



31 դեկտեմբերի, 2016թ.



ՇՆՈՐՀԱՆԴԵՍ ՆԵՐԴՐՈՂՆԵՐԻ ՀԱՄԱՐ





Պատասխանատվության սահմանափակում

Սույն շնորհանդեսում պարունակվող տեղեկությունները չեն անցել անկախ ստուգում, և դրանց, ինչպես նաև սույն շնորհանդեսում արտահայտված կարծիքների ճշգրտության, ամբողջականության և անկողմնակալության վերաբերյալ չկա որևէ հավաստում: Ամերիաբանկը և դրա խորհրդատուները, ներկայացուցիչները, ինչպես նաև բանկի հետ փոխկապակցված անձինք որևէ պատասխանատվություն (անփութության կամ այլ հիմքով) չեն կրում սույն փաստաթղթի կամ դրանում պարունակվող տեղեկությունների օգտագործման հետևանքով որևէ անձի կրած վնասի համար: Սույն փաստաթուղթը չի հանդիսանում առաջարկ, և ոչ այն, ոչ դրա որևէ մաս չի կարող հիմք համարվել որևէ պայմանագիր, համաձայնագիր կամ գործարք կնքելու համար:

Սույն շնորհանդեսը կարող է պարունակել այսպես կոչված ,հեռանկարային պնդումներ, որոնք փաստ չեն հանդիսանում, այլ արտահայտում են մեր սպասումներն ու ակնկալիքները և դրանց հիմքում ընկած ենթադրությունները: Նշված հեռանկարային պնդումները հիմնվում են Ամերիաբանկի ղեկավարությանը հասանելի ընթացիկ ծրագրերի, գնահատականների և կանխատեսումների վրա և հետևաբար արդիական են միայն դրանց հրապարակման պահին: Մենք չենք պարտավորվում վերանայել դրանք քաղաքականության փոփոխության կամ նոր իրադարձությունների/փաստերի ի հայտ գալու դեպքում: Իրենց բնույթով հեռանկարային դրույթները պարունակում են ռիսկեր և անորոշություններ, որոնց պատճառով ակնկալվող արդյունքները կարող են էապես տարբերվել փաստացի արդյունքներից:



Սույն փաստաթուղթը կարող է տրամադրվել ըստ պահանջի կամ բեռնվել www.ameribank.am կայքից:



«Ամերիա» ընկերությունների խումբ՝ համառոտ ակնարկ

Հայաստան՝ մակրոտնտեսական ցուցանիշներ

ՀՀ բանկային համակարգի ցուցանիշները

Հաշվեկշիռ

Եկամուտների և ծախսերի մասին հաշվետվություն

Գործակիցներ

Հավելված 1. Ֆինանսական հաշվետվություններ և
մրցակիցներ



«Ամերիա» ընկերությունների խումբ՝ համառոտ ակնարկ

Մասնագիտական խորհրդատվական և բանկային ծառայություններ, փորձառու և իրենց գործին նվիրված մասնագետներ



**ԽՈՐՀՐԴԱՏՎՈՒԹՅՈՒՆ
ԻՐԱՎԱԲԱՆԱԿԱՆ,
ՀԱՐԿԱՅԻՆ, ԿԱՌԱՎԱՐՄԱՆ**

Առաջատարը
Հայաստանի
մասնագիտական
խորհրդատվական
ծառայությունների
շուկայում (1998 թ-ից)



**ԿՈՐՊՈՐԱՏԻՎ, ՄԱՆՐԱԾԱԽ
ԵՎ ՆԵՐԴՐՈՒՄԱՅԻՆ
ԲԱՆԿԱՅԻՆ
ԾԱՌԱՅՈՒԹՅՈՒՆՆԵՐ**

Ունիվերսալ բանկ, որը
մաուցում է կորպորատիվ,
մանրածախ և
ներդրումային բանկային
ծառայություններ
(հիմնադրվել է 1910թ.
որպես Կովկասյան
առևտրային բանկի
մասնաձյուղ)



**ԱՆՀԱՐԺ ԳՈՒՅՔԻ
ԶԱՐԳԱՅՈՒՄ**

Անշարժ գույքի
վարձացման և
կառավարման
ծառայություններ
(2010թ-ից)



Առաքելությունը և արժեքները

Դեպի կատարելություն և բազմապատկանություն ...

ՄԵՐ ԱՌԱՔԵԼՈՒԹՅՈՒՆԸ ԲԱՐԵԼԱՎԵԼ ԿՅԱՆՔԻ ՈՐԱԿԸ՝

- 1 Մեր հաճախորդներին տրամադրելով **ՄԻՋԱԶԳԱՅԻՆ ՄԱԿԱՐԴԱԿԻ** ֆինանսական ծառայություններ և գործարար լուծումներ
- 2 Իրականացնելով հասարակության **ԲԱՐՕՐՈՒԹՅԱՆ** ուղղված նշանակալի բիզնես և սոցիալական ծրագրեր
- 3 Ձևավորելով յուրահատուկ կորպորատիվ մշակույթ և միջազգային ընկերության պարզացման մոդել միավորելով **ՀԱԶՈՂԱԿ ՄԱՐԴԿԱՆՑ**
- 4 Շարունակաբար **ԱՎԵԼԱՑՆԵԼՈՎ** մեր **ԲԱԺՆԵՏԻՐԱԿԱՆ ԱՐԺԵՔԸ**

ՄԵՐ ԱՐԺԵՔՆԵՐԸ

- 1 Հաճախորդակենտրոն մոտեցում և սպասարկման բարձր որակ
- 2 Հաճախորդների վստահություն և գրհունակություն
- 3 Գործարար էթիկայի սկզբունքներ և տեղեկատվական թափանցիկություն
- 4 Բարձր պրոֆեսիոնալիզմ և թիմային աշխատանքի սկզբունքներ



ԿՈՐՊՈՐԱՏԻՎ ԿԱՌԱՎԱՐՈՒՄ

Տնօրենների խորհուրդ



ԱՆԴՐԵՅ ՄԿՐՏՅԱՆ

Տնօրենների խորհրդի նախագահ
(,Ամերիան ընկերությունների խմբի
գործադիր տնօրեն)

Ունի ներդրումային և կառավարման ոլորտներում խորհրդատվության ավելի քան 20 տարվա փորձ, Հայաստանում ներդրումաբանկային ոլորտի հիմնադիրներից է, մի շարք մասնավոր և պետական կազմակերպությունների խորհրդի անդամ:



ՌՈՒԲԵՆ ՎԱՐԴԱՆՅԱՆ

Տնօրենների խորհրդի անդամ
(,Հայաստանի վարձատման
նախաձեռնություններ (IDEA)
հիմնադրամի խորհրդի նախագահ)

Հայտնի ներդրումային բանկիր՝ ավելի քան 25 տարվա աշխատանքային փորձով, առանցքային դեր է խաղացել Ռուսաստանի կապիտալի շուկաների կայացման գործում, Մոսկվայի ,Սկոլկովոնտ կառավարման դպրոցի հիմնադիր գործընկեր է, Ռուսաստանի և այլ երկրների մի շարք կազմակերպությունների խորհրդի անդամ, Միջազգային ֆինանսական կորպորացիայի Տնտեսական խորհրդատվական խորհրդի անդամ:



ՆՈՒԲԱՐ ԱՏԵՅԱՆ

Գիտությունների դոկտոր (PhD),
Տնօրենների խորհրդի անդամ
(գլխավոր գործընկեր/գործադիր
տնօրեն, Ֆլեգշիփ Վենչըր)

Ունի վենչուրային կապիտալի կառավարման (մասնակցել է կենսաբանական/բարձր տեխնոլոգիական ուղղվածություն ունեցող ավելի քան 24 ընկերությունների հիմնադրմանը) և Մասաչուսեթսի տեխնոլոգիական ինստիտուտում դասավանդման գրեթե 30 տարվա փորձ, մի շարք պետական և մասնավոր կազմակերպությունների խորհրդի կազմում է:



ԿՈՐՊՈՐԱՏԻՎ ԿԱՌԱՎԱՐՈՒՄ

Տնօրենների խորհուրդ



ՌՈՒԲԵՐՏ ՖՈՆ ՌԵԿՈՎԱՍԿԻ

Տնօրենների խորհրդի անկախ անդամ (փոխնախագահ, վարգացող շուկաների ռազմավարության բաժին, Ֆիդելիթի Ինվեսթմենթս)

Ունի աշխարհով մեկ ակտիվների և պորտֆելների կառավարման գրեթե 30 տարվա փորձ, հանդիսանում է մի շարք պետական և մասնավոր կապմակերպությունների խորհրդի անդամ:



ՕԼԵԳ ՅԱՐԿՈՎ

Տնօրենների խորհրդի անդամ (գործադիր տնօրեն, Ֆեդիքս Էվայզերս)

Ավելի քան 20 տարվա փորձ ներդրումաբանկային և խորհրդատվական ծառայությունների ոլորտում, Սվարոգ Քեփիթըլ Էվայզերսը ընկերության հիմնադիր և ղեկավար գործընկեր, նախկինում ՝ Տրոյկա Դիալոգ ընկերության ներդրումաբանկային գործառնությունների վարչության ղեկավար



ԱՆԷՔՍԵՅ ԳԵՐՄԱՆՈՎԻՉ

Տնօրենների խորհրդի անդամ (պրոֆեսիոնալ անկախ տնօրեն)

Ռուսաստանում կորպորատիվ հաղորդակցման և ներդրողների հետ փոխհարաբերությունների ոլորտում ամենակարկառուն մասնագետներից մեկը: 15 տարի է, ինչ աշխատում է տնտեսության տարբեր ոլորտներ ներկայացնող ռուսական խոշոր ընկերություններում որպես տնօրենների խորհրդի և գործադիր մարմինների անդամ:



ՊԻԵՌ ԳՅՈՒՐԶՅԱՆ

Տնօրենների խորհրդի անդամ (Բյուսելի ասպատ համալսարանի տնօրենների խորհրդի նախագահ)

27 տարվա փորձ խորհրդատվական ծառայությունների ոլորտում, աշխատել է ՝ ՄԿՔԻՆԿԻ ընդ Քամփնիե ընկերությունում՝ որպես ավագ գործընկեր, եղել է ընկերության բեյզիական-յուքստերիորդյան գրասենյակի ղեկավար գործընկերը, հանդիսանում է մի շարք համալսարանների ու միջազգային կապմակերպությունների խորհրդի անդամ:



Մեր գործընկերները և տնօրենները

Երբ անուններն ամեն ինչ ասում են ...



ԱՐՏԱԿ ՀԱՆԵՍՅԱՆ

Տնօրինության
Նախագահ-գլխավոր
տնօրեն, Ամերիաբանկ

Փորձառու բանկիր՝
Հայաստանի
առևտրային բանկերում
ավելի քան 22 տարվա
փորձով



ԳԵՎՈՐԳ ԹԱՌՈՒՄՅԱՆ

Գլխավոր ֆինանսական
տնօրեն, գլխավոր
տնօրենի տեղակալ,
Ամերիաբանկ

Ավելի քան 20 տարվա
փորձ ֆինանսական
կառավարման ոլորտում,
13 տարվա փորձ
ֆինանսական տնօրենի
պաշտոնում ՀՀ
առևտրային բանկերում



ԴԱԿԻԹ ՍԱՐԳՍՅԱՆ

Իրավաբանական
տնօրեն, «Ամերիա»
ընկերությունների խումբ

Ունի իրավաբանական
պրակտիկայի ավելի
քան 16 տարվա փորձ,
մասնագիտանում է
կորպորատիվ,
բանկային և
քաղաքացիական
իրավունքի ոլորտում,
ինչպես նաև
արժեթղթերի
բնագավառում:



ԱՐԹՈՒՐ ԱՆԴՐԵԱՅԱՆ

Ներքին աուդիտի
դեպարտամենտի
տնօրեն, Ամերիաբանկ

Ունի 22 տարվա փորձ
հաշվապահական
հաշվառման, աուդիտի և
հարկային
գործունեության
ոլորտներում:



ԳԱԳԻԿ ՍԱՀԱԿՅԱՆ

Կորպորատիվ բանկային
գործառնությունների
տնօրեն, Ամերիաբանկ

Ունի ավելի քան 7 տարվա
փորձ կորպորատիվ
բանկային
գործառնությունների
ոլորտում և կառավարման
խորհրդատվության ավելի
քան 15 տարվա փորձ մի
շարք մասնավոր և
միջազգային
կապակերպություններում:



Մեր գործընկերները և տնօրենները

Երբ անուններն ամեն ինչ ասում են ...



ՏԻԳՐԱՆ ԶՐԲԱՇՅԱՆ

Զարգացման գծով տնօրեն, «Ամերիա» ընկերությունների խումբ



ԱՐՄԱՆ ԲԱՐՍԵՂՅԱՆ

Մանրածախ բանկային գործառնությունների տնօրեն, Ամերիաբանկ



ԱՐՆՈ ՄՈՍԻԿՅԱՆ

Ներդրումաբանկային գործառնությունների տնօրեն, Ամերիաբանկ



ԱՐԹՈՒՐ ԲԱԲՅԱՆ

Առևտրային գործառնությունների տնօրեն, Ամերիաբանկ



ԲՈՒՐԱՍՏԱՆ ՄՐՎՍԻՍՅԱՆ

Տնօրեն տեխնոլոգիաների և գործառնությունների գծով, «Ամերիա» ընկերությունների խումբ



ՍԱՄԿԵԼ ԱՂԱԲԱԲՅԱՆ

Անվտանգության ծառայության ղեկավար, «Ամերիա» ընկերությունների խումբ

Ունի ավելի քան 22 տարվա փորձ ուսումնասիրությունների և մշակումների ոլորտում մասնավոր և միջազգային կազմակերպություններում, գրքերի և ավելի քան 130 գիտական հոդվածների և այլ հրապարակումների հեղինակ է:

Ավելի քան 17 տարվա փորձ մանրածախ գործունեության և կառավարման ոլորտում ՀՀ առևտրային բանկերում

Ավելի քան 13 տարվա աշխատանքային փորձ ներդրումաբանկային և խորհրդատվության, պորտֆելների և ռիսկերի կառավարման ոլորտներում մեծ քանակի ընկերություններում և ներդրումային բանկերում

Առևտրային գործառնություններ ի ավելի քան 17 տարվա փորձ Հայաստանի առևտրային բանկերում

Ավելի քան 20 տարվա փորձ հեռահաղորդակցման ոլորտում ղեկավար պաշտոններում, ավելի քան 10 տարվա փորձ վաճառքի և հաճախորդների հետ հարաբերությունների ոլորտում ղեկավար պաշտոններում

18 տարի պետական և առևտրային կազմակերպությունների անվտանգության համակարգում



Մեր թիմը՝ ով ենք մենք

Ավելի քան 600՝ իրենց գործին նվիրված մասնագետներ

AESTHETICS

AMMUNITION

ASSESSMENT

ACCURACY

ALL
STARTS
WITH **A**





Հիմնական ձեռքբերումները՝ համառոտ ակնարկ

ՇՈՒԿԱՅԱԿԱՆ ԴԻՐՔԸ

ՀՀ բանկային համակարգի առաջատարն ըստ 2016թ. չորրորդ եռամսյակի արդյունքների



1-նն ըստ ակտիվների

1-նն ըստ շահույթի

1-նն ըստ պարտավորությունների

1-նն ըստ վարկային պորտֆելի

1-նն ըստ հաճախորդների նկատմամբ պարտավորությունների

1-նն ըստ սեփական կապիտալի



2016 թ. չորրորդ եռամսյակի հիմնական ձեռքբերումները Համառոտ ակնարկ

Financial Times հեղինակավոր կազմակերպության The Banker ամսագրի կողմից չորրորդ անգամ* արժանացել է Հայաստանի 2016թ. ,Տարվա լավագույն բանկե մրցանակին

20 մլն ԱՄՆ դոլարի վարկային պայմանագիր է կնքել ,Պրոպարկոնտ ընկերության հետ

10 մլն ԱՄՆ դոլարին համարժեք դրամի վարկային պայմանագիր է կնքել ՎԶԵԲ-ի հետ ,Կանայք բիզնեսումե ծրագրի շրջանակներում



European Bank
for Reconstruction and Development

* Տարվա լավագույն բանկ 2010, 2013, 2015 և 2016թթ.



2016 թ. չորրորդ եռամսյակի հիմնական ձեռքբերումները Համառոտ ակնարկ

ԿՈՐՊՈՐԱՏԻՎ ԿԱՌԱՎԱՐՄԱՆ ԲԱՐԵԼԱՎՈՒՄ

- Մեր տնօրենների խորհրդին է միացել նոր անկախ անդամ:



Պիեր Գյուրջյան

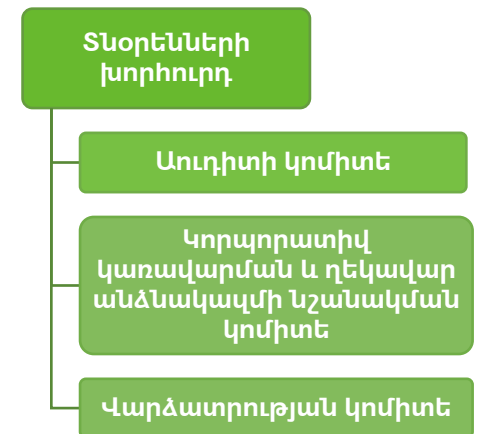
Պ. Գյուրջյանը Բելգիայի խոշորագույն համալսարաններից մեկի՝ Բրյուսելի ազատ համալսարանի տնօրենների խորհրդի նախագահն է: Նախքան RVVZ հիմնադրամին անդամակցելը Պ. Գյուրջյանը 27 տարի աշխատել է ,ՄպՔիկի ընդ Քամփնիե ընկերությունում որպես ավագ գործընկեր: 2005-2012թթ. եղել է ընկերության լյուքսեմբուրգյան գրասենյակի ղեկավար գործընկերը, այնուհետև ստանձնել մարդկային կապիտալի կառավարման ծառայությունների ղեկավարումը Եվրոպայի, Մերձավոր Արևելքի և Աֆրիկայի տարածաշրջանում:

Ներկայումս հանդիսանում է մի շարք համալսարանների և միջազգային կազմակերպությունների խորհուրդների անդամ:

- Տնօրենների խորհրդին կից ստեղծվել է 3 նոր կոմիտե:

Կոմիտեները խորհրդատվություն են տրամադրում Խորհրդին առանցքային բնագավառներում և աջակցում են Խորհրդին իր պարտականությունների կատարման հարցում:

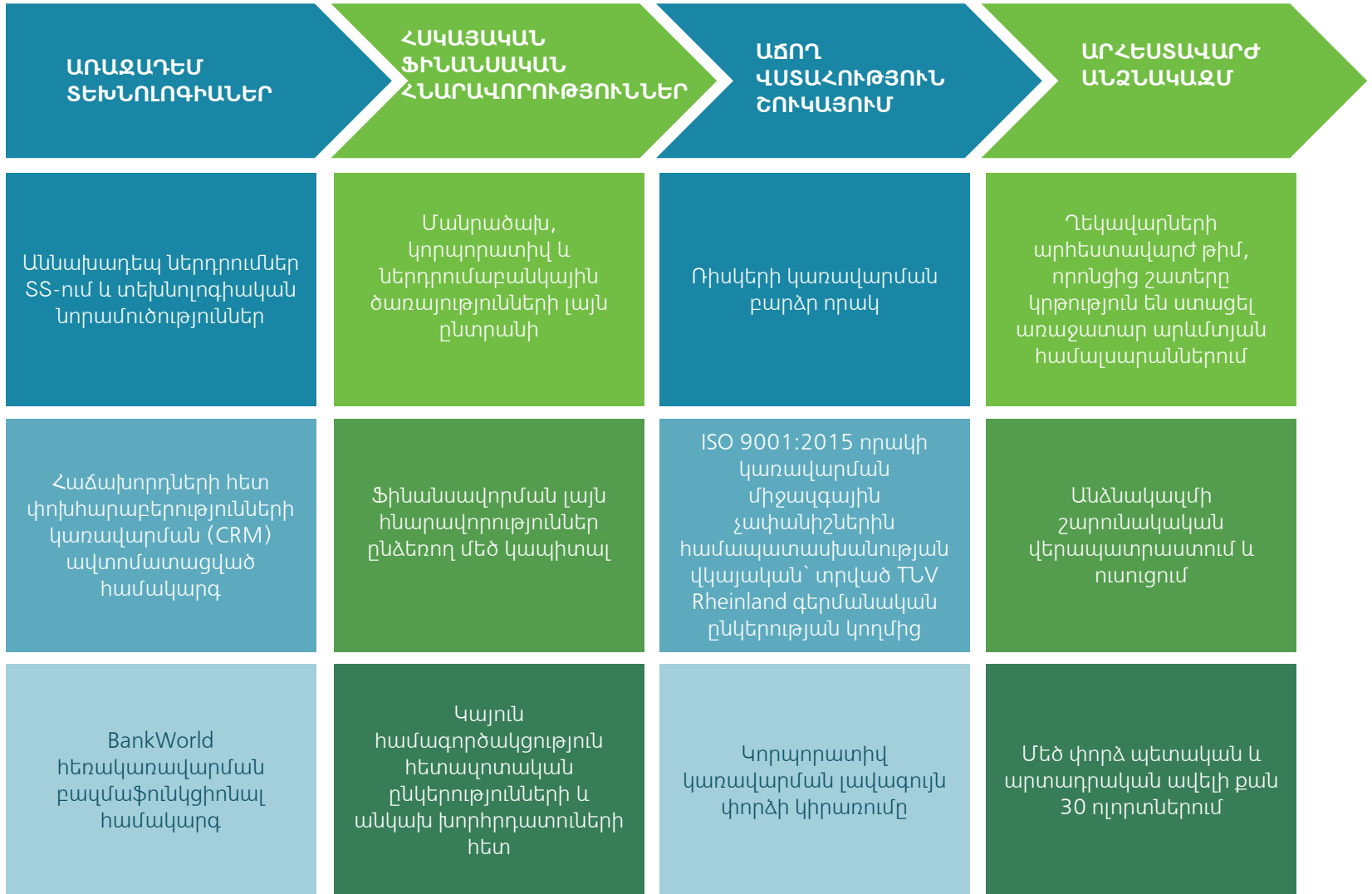
Կոմիտեները կսկսեն գործել 2017թ. առաջին եռամսյակից:





Հիմնական ուժեղ կողմերը

Ապագան կառուցվում է այսօր





Մատուցվող ծառայությունները

Հատուկ մշակված անհատական բանկային և խորհրդատվական ծառայություններ

ԿՈՐՊՈՐԱՏԻՎ ԲԱՆԿԱՅԻՆ ԾԱՌԱՅՈՒԹՅՈՒՆՆԵՐ	ՄԱՆՐԱԾԱՆ ԲԱՆԿԱՅԻՆ ԾԱՌԱՅՈՒԹՅՈՒՆՆԵՐ	ՆԵՐԴՐՈՒՄԱԲԱՆԿԱՅԻՆ ԳՈՐԾՈՒՆԵՒՈՒԹՅՈՒՆ	ԽՈՐՀՐԴԱՏՎՈՒԹՅՈՒՆ
<input type="checkbox"/> Վարկավորում	<input type="checkbox"/> Սպառողական վարկավորում	<input type="checkbox"/> Միաձուլումներ և ձեռքբերումներ	<input type="checkbox"/> Իրավաբանական ծառայություններ
<input type="checkbox"/> Առևտրի ֆինանսավորում	<input type="checkbox"/> Հիփոթեքային վարկավորում	<input type="checkbox"/> Կորպորատիվ ֆինանսներ	<input type="checkbox"/> Գործարար խորհրդատվություն
<input type="checkbox"/> Ֆինանսական վարձակալություն	<input type="checkbox"/> Ավտովարկեր	<input type="checkbox"/> Պարտքային կապիտալի շուկաներ	<input type="checkbox"/> Ֆինանսական խորհրդատվություն
<input type="checkbox"/> Ֆակտորինգ	<input type="checkbox"/> Վարկային քարտեր (Visa, MC, ArCa)	<input type="checkbox"/> Բաժնային կապիտալի շուկաներ	<input type="checkbox"/> Աուդիտ և որակի երաշխավորում
<input type="checkbox"/> Նախագծերի ֆինանսավորում	<input type="checkbox"/> Ավանդներ	<input type="checkbox"/> IPO խորհրդատվություն,	<input type="checkbox"/> Հաշվապահական և հարկային հաշվառում
<input type="checkbox"/> Աշխատավարձային նախագծեր	<input type="checkbox"/> Մետաղական հաշիվներ	<input type="checkbox"/> Բրոքերային գործառնություններ	<input type="checkbox"/> Խորհրդատվություն մարդկային ռեսուրսների ոլորտում
<input type="checkbox"/> Ավանդներ	<input type="checkbox"/> Ներդրումային վարկեր	<input type="checkbox"/> Ներդրումային խորհրդատվություն	<input type="checkbox"/> Նախագծերի կառավարում

„Ամերիան ընկերությունների խմբի ներկայացուցչությունն ԱՄՆ-ում



Մենք ձգտում ենք դառնալ հայկական արմատներով առաջին միջազգային ֆինանսական խումբը:

- ❑ ՀՀ առաջատար ֆինանսախորհրդատվական խմբի աննախադեպ ներկայություն ԱՄՆ-ում
- ❑ „Ամերիան ընկերությունների խմբի պրոդուկտների և ծառայությունների առաջխաղացում ԱՄՆ-ի հայկական Սփյուռքում
- ❑ „Ամերիա Գրուփ Ինքե-ը տեղակայված է Գլենդելի (Քալիֆորնիա) գործարար կենտրոնում՝ Բրենդ Բուլվարում, իսկ մասնագետների պրոֆեսիոնալ թիմը միշտ պատրաստ է տրամադրել բարձրակարգ ներդրումային, կառավարչական, իրավաբանական և ցանկացած այլ տեսակի խորհրդատվություն:
- ❑ Արդեն իսկ բարեհաջող կերպով իրականացվել են մի շարք ներդրումային և խորհրդատվական նախագծեր:
- ❑ 2011թ. սեպտեմբերին կայացած բացման պաշտոնական արարողությանը ներկա էին ՀՀ նախագահ Սերժ Սարգսյանը, Լոս Անջելեսի քաղաքապետը և այլ պատվավոր հյուրեր Լոս Անջելեսից և Հայաստանից:





Պարգևներ և մրցանակներ

Շարունակական ճանաչում և գնահատանք ամենաիդիականակալոր միջազգային հաստատություններից

THE BANKER՝ ՀԱՅԱՍՏԱՆՈՒՄ
ՏԱՐԿԱ ԼԱՎԱԳՈՒՅՆ ԲԱՆԿ
2016, 2015, 2013, 2010



Euromoney-ի ՀԱՅԱՍՏԱՆԻ
ՏԱՐԿԱ ԼԱՎԱԳՈՒՅՆ ԲԱՆԿ 2011 Ե
ԳԵՐԱԶԱՆՑՈՒԹՅԱՆ ՄՐՅԱՆԱԿ
2016, 2014, 2012, 2011



GLOBAL FINANCE՝ ՏԱՐԿԱ ԼԱՎԱԳՈՒՅՆ ԲԱՆԿ
2016, 2015, 2014, 2013, 2012, ԱՌԵՎՏՈՒ
ՖԻՆԱՆՍԱՎՈՐՄԱՆ ՈՒՈՐՏՈՒՄ ԼԱՎԱԳՈՒՅՆ
ԲԱՆԿ 2015, 2014, ԼԱՎԱԳՈՒՅՆ
ԵՆԹԱԴԱՆՈՒՄ 2015, 2014, 2013,
ԼԱՎԱԳՈՒՅՆ ՊԱՅՄԱՆՆԵՐՈՎ ԱՐՏԱՐԺՈՒՅԹ
ՓՈՒՄԱՆԱԿՈՂ ԲԱՆԿ 2016, 2015, 2014, 2013,
2012, ԼԱՎԱԳՈՒՅՆ ՆԵՐԴՐՈՒՄՅՈՒՆ ԲԱՆԿ
2016



ԳՆԱՀԱՏԱՆՔԻ ՀԱՎԱՍՏԱԳԻՐ
ՏԵՂԱԿԱՆ ԵՎ ՄԻԶԱԶԳԱՅԻՆ
ԲՆԱԴԱՅՈՒՄՆԱԿԱՆ ԵՎ ՍՈՑԻԱԼԱԿԱՆ
ՆՈՐՄԵՐԻ ՊԱՀՂԱՆՄԱՆ ԵՎ
ՄԻԶԱԶԳԱՅԻՆ ԶԱՓԱՆԻՇՆԵՐԻՆ
ՀԱՄԱՊԱՏԱՍԽԱՆՈՒԹՅԱՆ ՀԱՄԱՐ



ՄՐՅԱՆԱԿՆԵՐ 2013, 2012 ԵՎ 2010ԹԹ.
ԳԵՐԱԶԱՆՑ ԱՐԴՅՈՒՆՔՆԵՐԻ ՀԱՄԱՐ
ՄՐՅԱՆԱԿ ԱՌԵՎՏՈՒ ՖԻՆԱՆՍԱՎՈՐՄԱՆ
ՈՒՈՐՏՈՒՄ ԵՎ ՄՐՅԱՆԱԿ ՄԻԶԱԶԳԱՅԻՆ
ԳՈՐԾԱՐՔՆԵՐԻ ԱՆԹԵՐԻ
ԻՐԱԿԱՆԱՑՄԱՆ ՀԱՄԱՐ



ՎԶԲ՝ ՏԱՐԿԱ ԳՈՐԾԱՐՔ 2013Ե ՄՐՅԱՆԱԿ, ՄՅԿ
GTFP ՄՐՅԱՆԱԿ 2014, 2012, 2010
ԱՄԵՆԱԿԱՅԻՎ ԹՈՂԱՐԿՈՂ ԲԱՆԿ
ԱՆԴՐՈՎԱՍՏՅԱՆ ԲԱՆԿԵՐԻ ՇՐՋԱՆՈՒՄ
ԱՌԵՎՏՈՒ ՖԻՆԱՆՍԱՎՈՐՄԱՆ ՀԱՄԱՇԽԱՐՀԱՅԻՆ
ՇՐՋԱՐԻ (GTFP) ՇՐՋԱՆԱԿՆԵՐՈՒՄ ԵՎ ԼԱՎԱԳՈՒՅՆ
ԹՈՂԱՐԿՈՂ ԲԱՆԿ
ԷՆԵՐԳԱՐԴՅՈՒՆԱԿԵՏՈՒԹՅԱՆ ՏԵՍԱԿՅՈՒՆԻՑ
2012





Համագործակցություն միջազգային ֆինանսական կազմակերպությունների հետ

Համագործակցություն ամենահեղինակավոր ֆինանսական հաստատությունների հետ



□ Առևտրի ֆինանսավորում

□ Էներգաարդյունավետություն

□ ՓՄՁ

□ Գյուղատնտեսություն



Կորպորատիվ սոցիալական պատասխանատվություն



Մեր գործունեության հիմքում են ակնվությունը, փոխվստահությունը և էթիկայի սկզբունքները: Դրանք են մեր ուղենիշը մեր բոլոր հաճախորդների, աշխատակիցների, բաժնետերերի և գործընկերների հետ փոխհարաբերություններում:



Երեխաների առողջություն

Յուրաքանչյուր տարի դրամական միջոցների հատկացում ծանր հիվանդություններով տառապող երեխաների բուժման համար: 2016 թ-ին Ամերիաբանկն ինտենսիվ թերապիայի և մեկ Hamilton C1 օդափոխիչ նվիրաբերեց ,Սուրբ Աստվածամայրե բժշկական կենտրոնին (Հայաստանի առաջատար մանկական բուժհաստատություններից մեկը): Ֆինանսական օգնություն է տրամադրվել ծանր հիվանդություններով տառապող 12 երեխայի:



Առողջ ապրելակերպ և շրջակա միջավայր

Առողջ ապրելակերպի խրախուսում՝ վազքի մարաթոնների հովանավորում, հեծանիվների կայանատեղերի ստեղծում, կանաչապատման նախաձեռնություններ



Դրամաշնորհներ Երիտասարդ ուսուցիչներին

Աջակցություն ,Դասավանդիր, Հայաստանե ՀԿ-ին, որի առաքելությունն է բարելավել կրթության հասանելիությունը Հայաստանի բոլոր երեխաների համար՝ ներգրավելով և վերապատրաստելով բացառիկ անհատների Հայաստանի սոցիալապես անապահով համայնքներից և ամբողջ հայկական Սփյուռքից:



Կրթություն

Կրթաթոշակներ լավ առաջադիմություն ցուցաբերող օժտված երեխաներին՝ Դիլիջանի միջազգային դպրոցում սովորելու համար



ԿՍՊ ԿՈՄԻՏԵ

2016 թ-ի վերջում Ամերիաբանկում ստեղծվեց ԿՍՊ կոմիտե, որը բաղկակացած է սոցիալական միջոցառումներին ակտիվ մասնակցություն ցուցաբերող աշխատակիցներից: ԿՍՊ կոմիտեի նպատակն է բարձրացնել ԿՍՊ հետ կապված որոշումների կայացման թափանցիկությունը, ավելի մեծ թվով աշխատակիցների ներգրավել ԿՍՊ միջոցառումների իրականացման գործընթացում և բարելավել Ամերիաբանկի ԿՍՊ շրջանակներում ծրագրերի ընտրության, իրականացման և մոնիթորինգի գործընթացները:



«Ամերիա» ընկերությունների խումբ՝ համառոտ
ակնարկ

Հայաստան մակրոտնտեսական ցուցանիշներ

ՀՀ բանկային համակարգի ցուցանիշները

Հաշվեկշիռ

Եկամուտների և ծախսերի մասին հաշվետվություն

Գործակիցներ

Հավելված 1. Ֆինանսական հաշվետվություններ և
մրցակիցներ



Հայաստանի թվեր և ցուցանիշներ

ՀԻՄՆԱԿԱՆ ՑՈՒՑԱՆԻՇՆԵՐԸ



Տնտեսական
ապատության ինդեքս
2016

54-րդը 178-ից
(չափավոր ապատ)



Ձեռներեցության
պատվելու
դյուրինությունը
(Doing Business
2017)

38-րդը 190-ից



Մարդկային
վարճացման
ինդեքս 2015

85-րդը 188-ից

Ազգային արժույթը հայկական դրամ

Բնակչությունը 2,987 հազ. (2017.01 01)

ՀՆԱ 10,5 մլրդ (2015, ԱՄՆ դոլարի
ընթացիկ փոխարժեքով)

Մեկ շնչին բաժին ընկնող ՀՆԱ-ն 3504
մլրդ (2015, ԱՄՆ դոլարի ընթացիկ
փոխարժեքով)



Մուդիայի վարկանիշ
(մարտ 2016)

B1 (կայուն)



Ֆիտչի վարկանիշ
(հունվար 2017)

B+ (կայուն)



Մրցունակության
ինդեքս 2016-2017

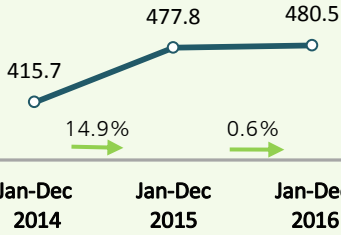
79-րդը 138-ից



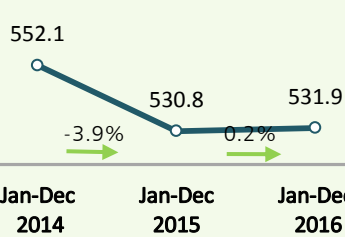


Հայաստանի թվեր և ցուցանիշներ

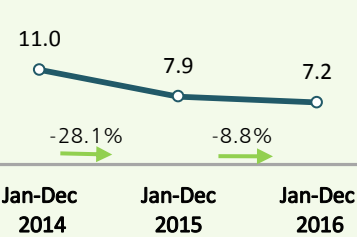
AMD/USD (միջին օրական)



AMD/EUR (միջին օրական)



AMD/EUR (միջին օրական)



ՀԻՄՆԱԿԱՆ ՑՈՒՑԱՆԻՇՆԵՐԸ

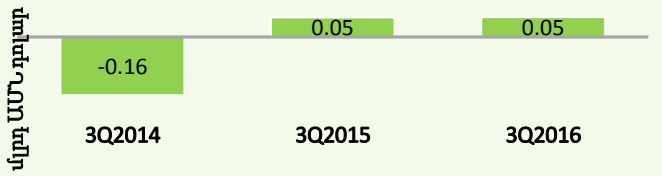
□ Չնայած այն փաստին, որ վերջին 12 ամիսերին տնտեսական ակտիվության ցուցանիշի աճը կապվել է 0.5%, իսկ վերջին 9 ամիսերին ՀՆԱ-ի աճը՝ մոտ 0.4%, 2017թ. ՀՆԱ աճի կանխատեսումները պակասորեն բարձր են: Ըստ ՄԱՀ-ի վերջին կանխատեսումների այն կկապվի 3.4%, ըստ ՎՋԵԲ-ի՝ 2%, իսկ ըստ կառավարության՝ 3.2%:

□ ՀՆԱ-ի աճը դանդաղել է գյուղատնտեսական արտադրության ծավալների՝ 5 տարվա տպավորիչ աճից հետո գրանցված կրճատման արդյունքում, մինչդեռ արդյունաբերության, լեռնահանքային արդյունաբերության և ծառայությունների մատուցման ոլորտներում աճ է գրանցվել:

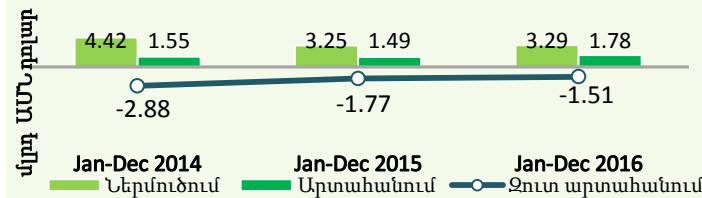
□ Չնայած փոխարժեքի չնչին և մասնավոր տրանսֆերտների պակաս նվազմանը՝ միջազգային պահուստները պակասորեն աճել են:

□ Արտահանման կայուն տարեկան աճի արդյունքում առևտրային հաշվեկշիռը պակասորեն բարելավվել է:

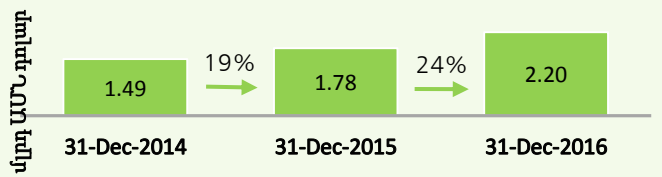
Ընթացիկ վճարային հաշվեկշիռ



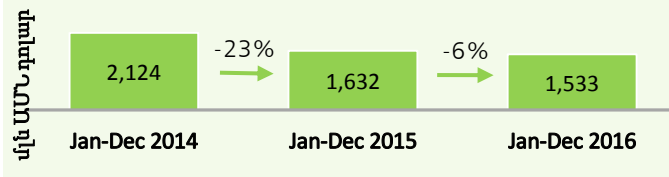
Արտահանում և ներմուծում



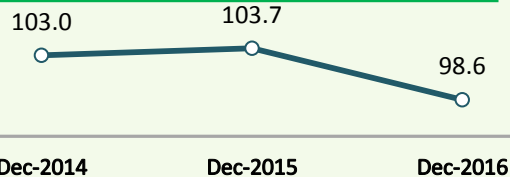
Միջազգային պահուստներ



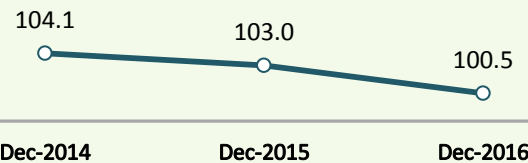
Մասնավոր փոխանցումներ*



Սպառողական գների ինդեքս (12 ամիս)



Տնտեսական ակտիվության ինդեքս (12 ամիս)



*Փոխանցումները ներառում են ֆիզիկական անձանց՝ բանկերի միջոցով ստացվող ընդհանուր առևտրային և մասնավոր փոխանցումները:



,Ամերիաե ընկերությունների խումբ` համառոտ
ակնարկ

Հայաստան` մակրոտնտեսական ցուցանիշներ

ՀՀ բանկային համակարգի ցուցանիշները

Հաշվեկշիռ

Եկամուտների և ծախսերի մասին հաշվետվություն

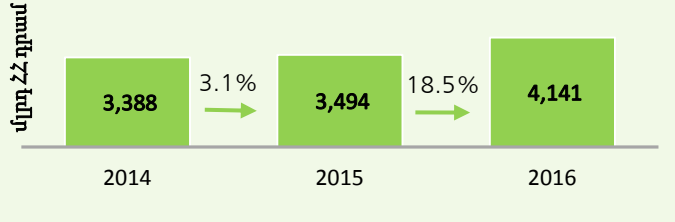
Գործակիցներ

Հավելված 1. Ֆինանսական հաշվետվություններ և
մրցակիցներ

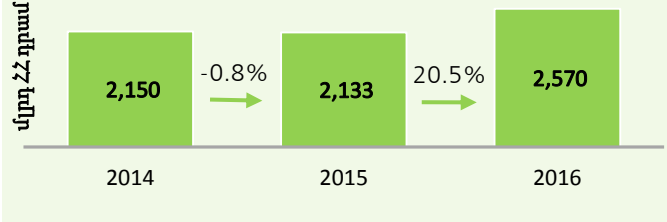


ՀՀ բանկային համակարգի ցուցանիշները

Ակտիվներ



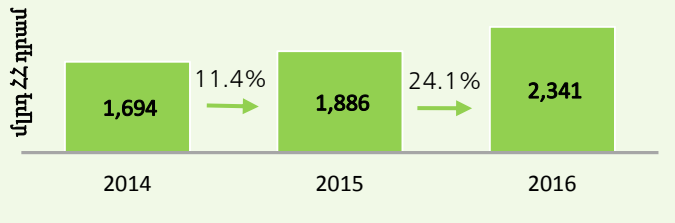
Վարկեր



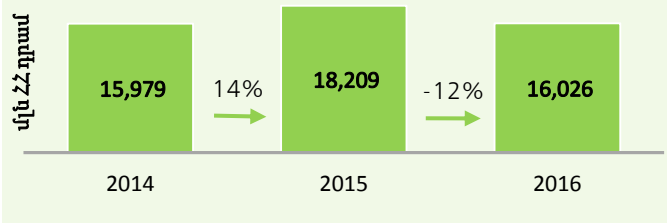
ՀԻՄՆԱԿԱՆ ՅՈՒՅԱՆԻՇՆԵՐԸ

- Բանկային համակարգը հաղթահարել է 2014-2015թթ. ճգնաժամը գրանցելով ակտիվների, վարկերի և ավանդների կրկնակի աճ:
- Ամերիաբանկի չլուծ շահույթն աճել է 29%-ով, մինչդեռ բանկային համակարգի ընդհանուր չլուծ շահույթը նվազել է 12%-ով:
- Ամերիաբանկի կապիտալի եկամտաբերությունը 12 ամիսների ընթացքում կապմել է 10.2%, ինչը 7.5 տոկոսային կետով բարձր է միջին շուկայական ցուցանիշից:
- 2015 և 2016թթ. ընթացքում 13 բանկ ներգրավեց Նոր կապիտալ ավելի քան 158 մլրդ ՀՀ դրամ ընդհանուր գումարով. ակնկալում ենք, որ դա կնպաստի տնտեսության պզալի աճին:

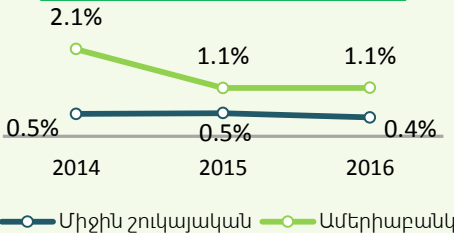
Հաճախորդների ավանդներ



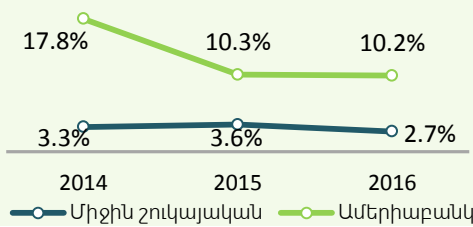
Շահույթ



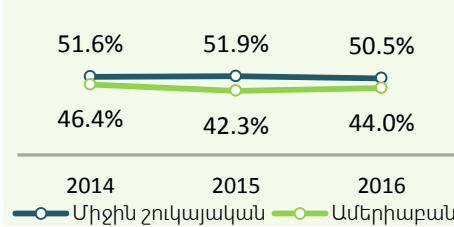
Ակտիվների եկամտաբերություն



Կապիտալի եկամտաբերություն

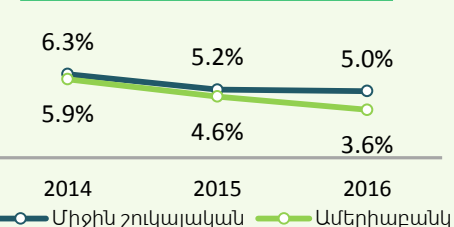


Ծախսերի հարաբ. եկամտին

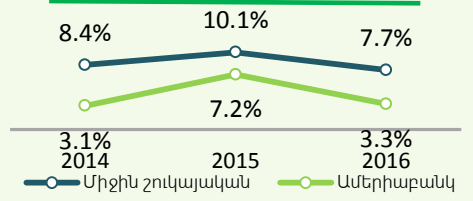


Բանկի չաշխատող վարկերը (1+ օր ժամկետանց) նվազել են 3.9 տոկոսային կետով կապմելով 3.3%: Չաշխատող վարկերի միջին շուկայական ցուցանիշը նվազել է 2.4 տոկոսային կետով կապմելով 7.7%:

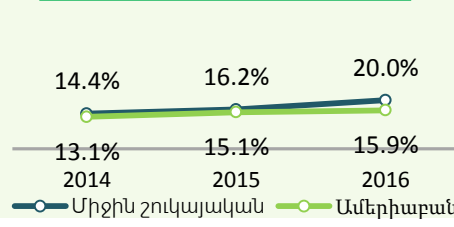
Զուտ տոկոսային մարժա



Չաշխատող վարկեր (1+ օր ժամկետանց)



Կապիտալի համարժ. գործակիցը

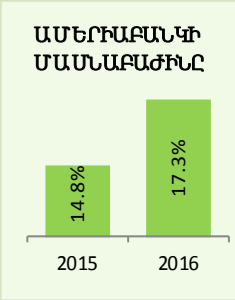


Ամերիաբանկն 1-ինն է հիմնական մրցակիցների շարքում ծախսերի և եկամուտների հարաբերակցությամբ, որը պզալիորեն ցածր է միջին շուկայականից:

Ամերիաբանկի դիրքը ՀՀ բանկային համակարգում

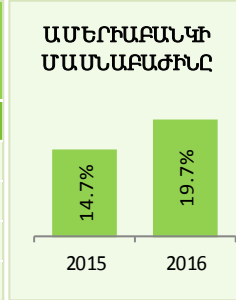
ԱԿՏԻՎՆԵՐ մին շնորամ

# 2016	# 2015	ԲԱՆԿ	ԳՈՒՄԱՐԸ
1	1	Ամերիաբանկ	718,281
2	2	Արդշինբանկ	504,743
3	4	Հայրիզնեբանկ	404,443
4	6	ԱԿԲԱ	283,825
5	14	Անելիք Բանկ	283,472



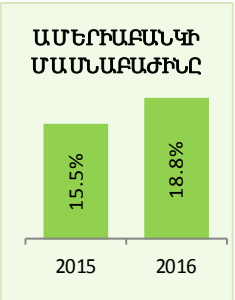
ՀԱՃԱՌՐԴՆԵՐԻՆ ՏՐՎԱԾ ՎԱՐԿԵՐ

# 2016	# 2015	ԲԱՆԿ	ԳՈՒՄԱՐԸ
1	1	Ամերիաբանկ	505,601
2	2	Արդշինբանկ	337,689
3	3	Հայրիզնեբանկ	268,469
4	12	Անելիք Բանկ	217,566
5	5	ԱԿԲԱ	174,938



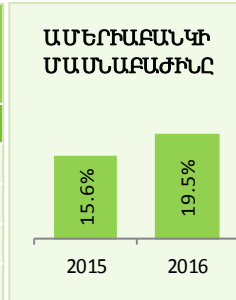
ՊԱՐՏԱՎՈՐՈՒԹՅՈՒՆՆԵՐ մին շնորամ

# 2016	# 2015	ԲԱՆԿ	ԳՈՒՄԱՐԸ
1	1	Ամերիաբանկ	653,872
2	2	Արդշինբանկ	450,738
3	3	Հայրիզնեբանկ	367,618
4	13	Անելիք Բանկ	241,858
5	6	ԱԿԲԱ	226,995



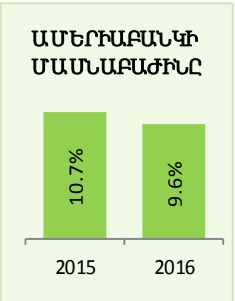
ՊԱՐՏ. ՀԱՃԱՌՐԴՆԵՐԻՆ ՆԿԱՏՄԱՄԲ

# 2016	# 2015	ԲԱՆԿ	ԳՈՒՄԱՐԸ
1	1	Ամերիաբանկ	467,876
2	3	Հայրիզնեբանկ	261,334
3	2	Արդշինբանկ	250,831
4	14	Անելիք Բանկ	167,582
5	4	ՎՏԲ Բանկ Հայաստան	161,316



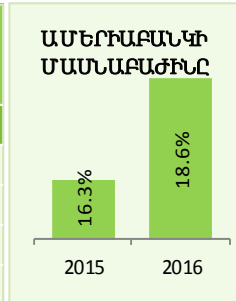
ՍԵՓԱԿԱՆ ԿԱՊԻՏԱԼ մին շնորամ

# 2016	# 2015	ԲԱՆԿ	ԳՈՒՄԱՐԸ
1	1	Ամերիաբանկ	64,409
2	2	ԱԿԲԱ	56,830
3	4	Արդշինբանկ	54,005
4	3	HSBC	47,610
5	6	Ինեկոբանկ	43,804



ԶՈՒՏ ՇԱՀՈՒՅԹ

# 2016	# 2015	ԲԱՆԿ	ԳՈՒՄԱՐԸ
1	2	Ամերիաբանկ	6,218
2	3	Ինեկոբանկ	5,496
3	4	Արդշինբանկ	4,560
4	5	Արմավիբանկ	3,254
5	21	Արցախբանկ	2,632



ՀԻՄՆԱԿԱՆ ՅՈՒՑԱՆԻՇՆԵՐԸ

- Ամենամեծ բանկը Հայաստանում Բացարձակ առաջատար ըստ ակտիվների, վարկերի, ավանդների և Կուտ շահույթի:
 - Կայուն աճ վերջին 5 տարիների ընթացքում. ակտիվների միջին տարեկան աճը վերջին 5 տարիների ընթացքում կազմել է 29%, որի շնորհիվ բանկի շուկայական մասնաբաժինը 9.7%-ից ավելացել է մինչև 17.3%:
 - Զգալիորեն ավելացել են նաև վարկային պորտֆելը և հաճախորդների նկատմամբ պարտավորությունները, որոնց միջին տարեկան աճը վերջին 5 տարում կազմել է համապատասխանաբար 30% և 39%: Արդյունքում շուկայի մասնաբաժինը կազմել է համապատասխանաբար 19.5% և 19.7%:
 - Շահույթի մասնաբաժինն ավելացել է 2.3 տոկոսային կետով կազմելով եկամտաբեր բանկերի ընդհանուր շուկայի 18.6%-ը:
- ակտիվների վարկերի հաճախորդների ավանդների կապիտալի Կուտ շահույթի

**Մասնաբաժինը եկամտաբեր բանկերի շահույթում

**Մասնաբաժինն ընդհանուր շահույթում (ներառյալ վնասը) կազմում է 38.8%:



,Ամերիաե ընկերությունների խումբ` համառոտ
ակնարկ

Հայաստան` մակրոտնտեսական ցուցանիշներ

ՀՀ բանկային համակարգի ցուցանիշները

Հաշվեկշիռ

Եկամուտների և ծախսերի մասին հաշվետվություն

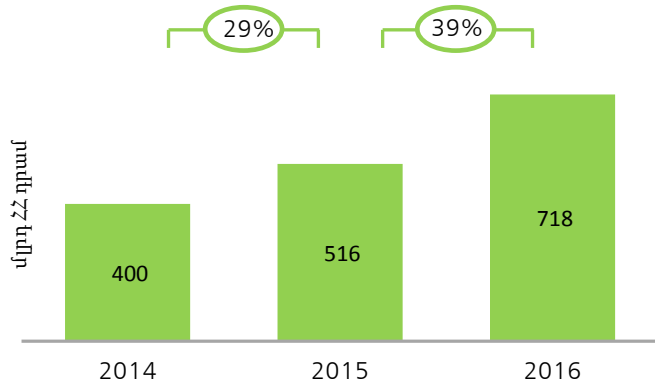
Գործակիցներ

Հավելված 1. Ֆինանսական հաշվետվություններ և
մրցակիցներ

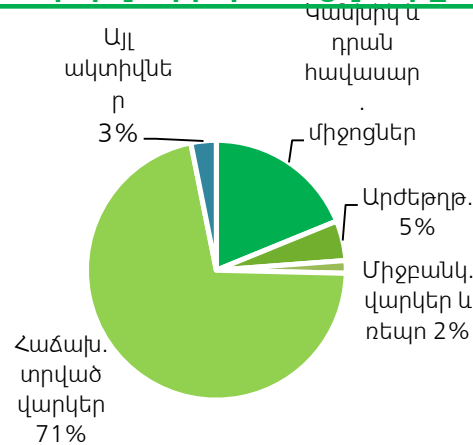


Ակտիվներ, պարտավորություններ և կապիտալ

Ակտիվներ



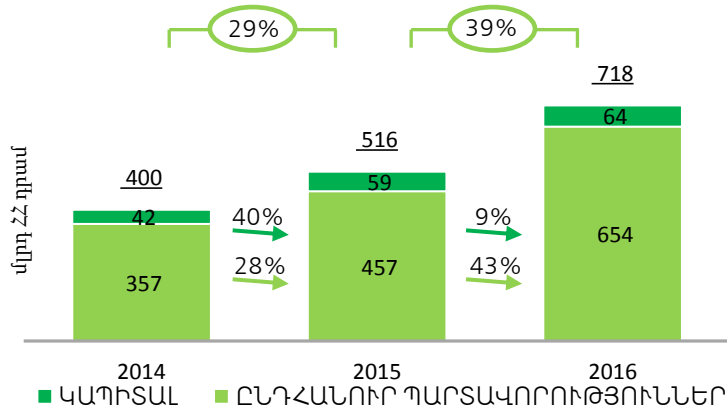
Ակտիվների կառուցվածքը



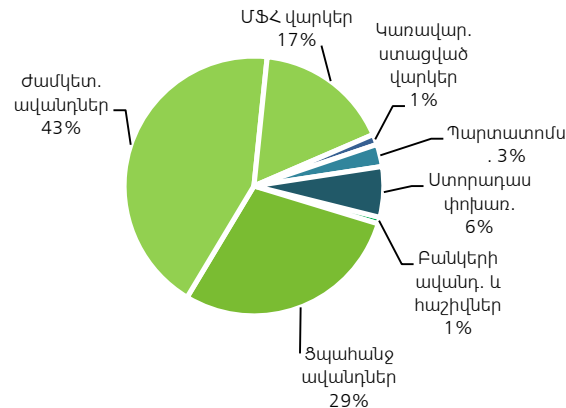
ՀԻՄՆԱԿԱՆ ՑՈՒՑԱՆԻՇՆԵՐԸ

- Ակտիվների 39% աճը բացահայտվել է ընդհանուր վարկային պարտավորությունների 43% աճով:
- Ակտիվների և պարտավորությունների միջին տարեկան աճը վերջին 5 տարում կազմել է համապատասխանաբար **29%** և **31%** գերազանցելով շուկայական ցուցանիշը:
- Հաշվեկշռի դիվերսիֆիկացված կառուցվածք՝ տոկոսաբեր ակտիվները կազմում են ընդհանուր ակտիվների 78%, իսկ պարտավորությունները հաճախորդների նկատմամբ ընդհանուր պարտավորությունների 75%-ը:

Պարտավորություններ և կապիտալ



Պարտավորությունների կառուցվածքը



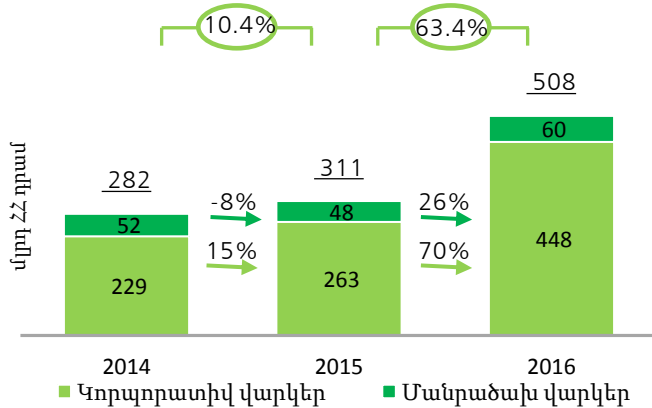
718 մլրդ
ՀՀ դրամի ակտիվներ

64 մլրդ
ՀՀ դրամի կապիտալ

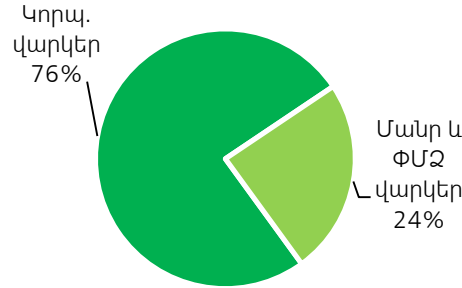


Վարկային պորտֆել

Վարկային պորտֆել



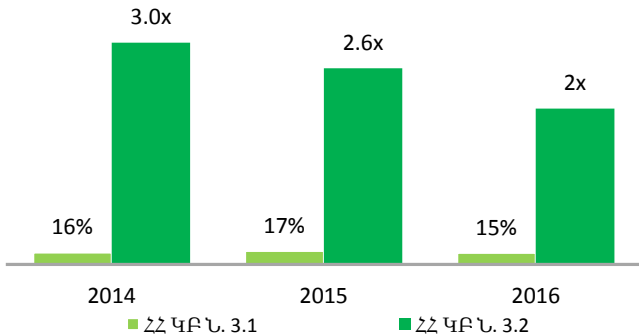
Վարկային պորտֆելի կառուցվածքը



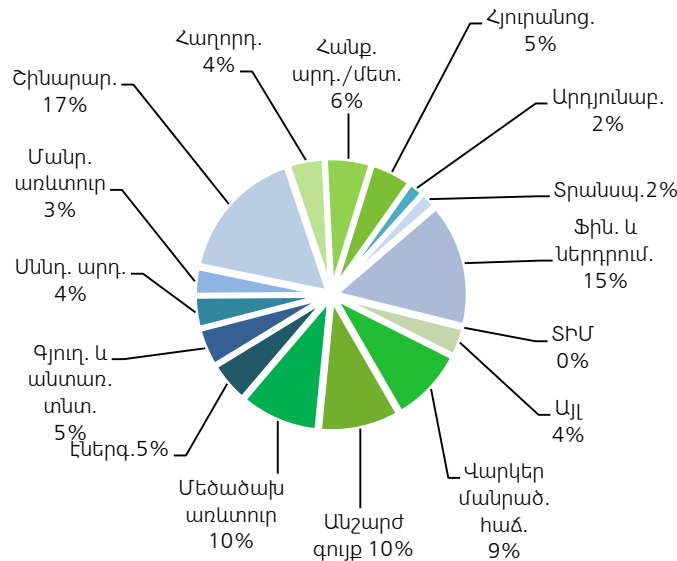
ՀԻՄՆԱԿԱՆ ՑՈՒՑԱՆԻՇՆԵՐԸ

- Ամենամեծ վարկային պորտֆելը ՀՀ բանկային համակարգում: Վերջին 5 տարիների ընթացքում միջին տարեկան աճը կազմել է 30%:
- Վարկային պորտֆելի 63.4% աճը գերազանցել է միջին շուկայական ցուցանիշը (20.5%):
- Բանկը պահպանում է պորտֆելի բացառիկ դիվերսիֆիկացումը՝ հավասարապես ներգրավելով տնտեսության բոլոր ճյուղերը:

Վարկային պորտֆելի կենտրոնացումը



Վարկային պորտֆելի կառուցվածքն ըստ տնտեսության ճյուղերի



508

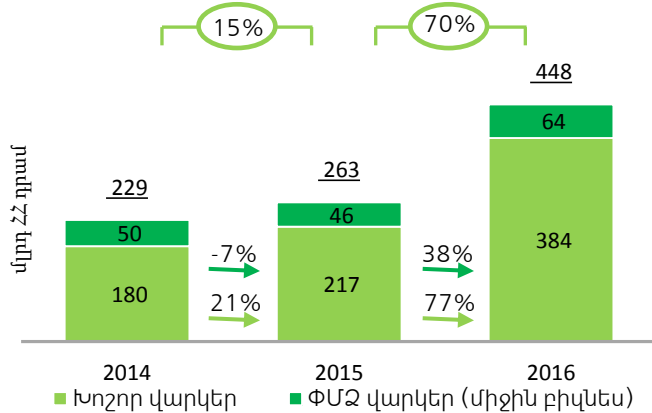
մլրդ ՀՀ դրամի վարկեր

*ՀՀ ԿԲ Ն.3.1 մեկ փոխառուի միսկը չպետք է գերազանցի ընդհանուր կապիտալի 20%-ը:
 *ՀՀ ԿԲ Ն.3.2 խոշոր փոխառումների միսկը չպետք է գերազանցի ընդհանուր կապիտալի 500%-ը: Խոշոր է համարվում այն փոխառում, ում վարկային պարտավորությունների հանրագումարը գերազանցում է բանկի ընդհանուր կապիտալի 5%-ը:

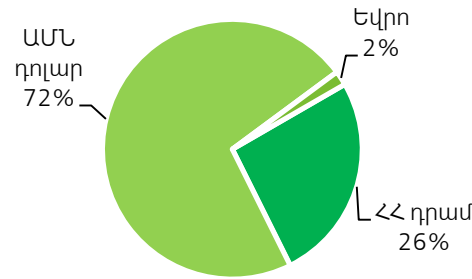


Կորպորատիվ վարկեր և առևտրի ֆինանսավորում

Կորպորատիվ վարկեր



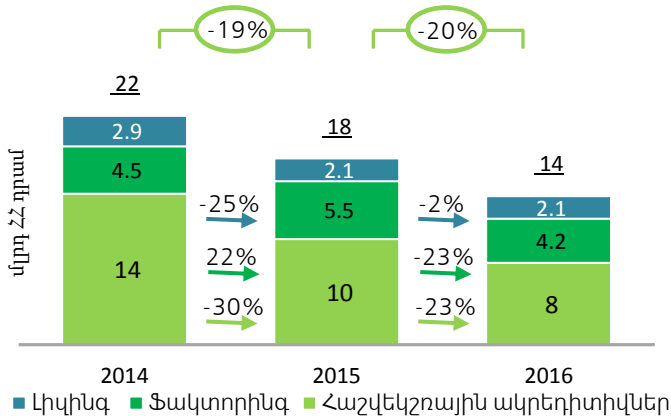
Կորպորատիվ վարկերի կառուցվածքն ըստ արժույթի



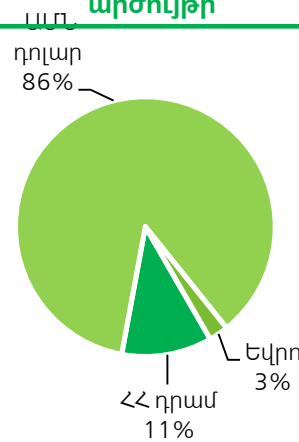
ՀԻՄՆԱԿԱՆ ՑՈՒՑԱՆԻՇՆԵՐԸ

- Խոշոր կորպորատիվ և ՓՄՁ վարկային պորտֆելները աննախադեպ աճ են գրանցել: Այն կապվել է **համապատասխանաբար 77% և 38%**:
- Չնայած խոշոր վարկային պորտֆելը ՓՄՁ պորտֆելի համեմատ ավելի մեծ աճ է գրանցել բանկը, հավատարիմ մնալով իր ռազմավարությանը, շարունակում է ընդլայնել ՓՄՁ վարկային պորտֆելը:
- Հայկական դրամը ամենակայուն ապգային արժույթներից մեկն էր տարածաշրջանում մյուս արժույթների արժեզրկման ֆոնին, որը հանգեցրեց արտաքին առևտրի ծավալների նվազմանը:
- Արդյունքում առևտրի ֆինանսավորման շուկան կտրուկ անկում ապրեց, սակայն բանկին հաջողվեց պահպանել առաջատարի իր դիրքերը: Բանկի առևտրի ֆինանսավորման գործիքների պորտֆելն ամենամեծերից մեկն է:

Առևտրի ֆինանսավորում



Առևտրի ֆինանսավորման կառուցվածքն ըստ արժույթի



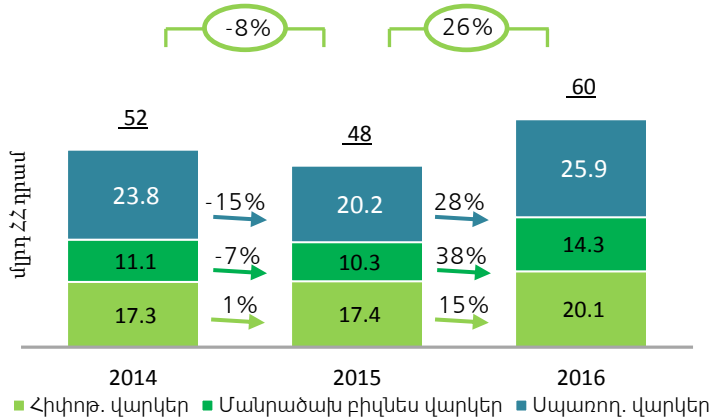
448 մլրդ
ՀՀ դրամի կորպորատիվ վարկեր

14 մլրդ
ՀՀ դրամի առևտրի ֆինանսավորում

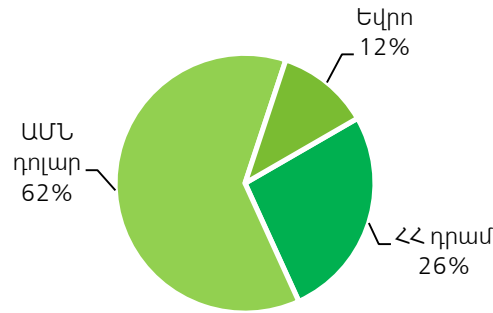


Մանրածախ վարկեր

Մանրածախ վարկեր



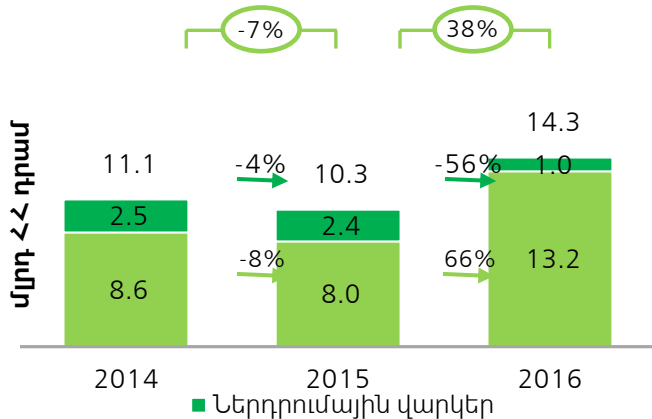
Մանրածախ վարկերի կառուցվածքն ըստ արժույթի



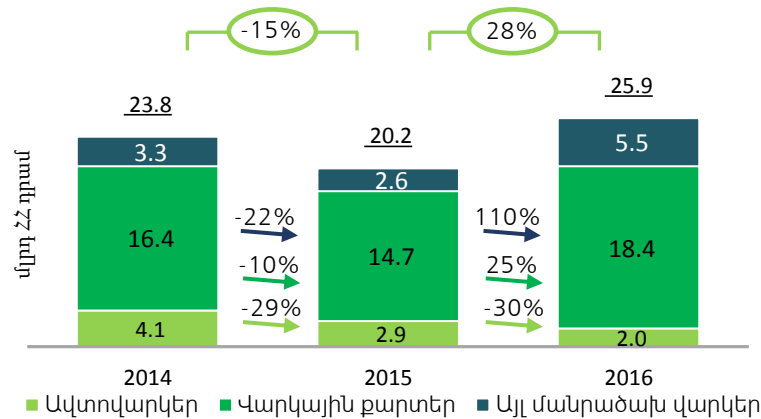
ՀԻՄՆԱԿԱՆ ՑՈՒՑԱՆԻՇՆԵՐԸ

- 2016թ. 2-րդ եռամսյակից մեկնարկեց ակտիվ վարկային արշավ, որի շնորհիվ ծավալն աճել է 26%-ով տարեկանի համեմատությամբ:
- Գրանցվեց մանրածախ ՓՄՁ վարկերի **աննախադեպ 66%-անոց աճ:**
- Մանրածախ վարկավորման ծավալը գերազանցել է նախկինում գրանցված ամենաբարձր ցուցանիշը, որն արձանագրվել էր 2014թ.:
- Այս հատվածն ունի արագացման հսկայական ներուժ՝ շնորհիվ ենթակառուցվածքային մեծածավալ ներդրումների (բանկոմատներ, մասնաճյուղեր, հեռակառավարվող համակարգեր):

Մանրածախ բիզնես վարկեր



Սպառողական վարկեր



60 մլրդ

դրամի մանրածախ վարկեր

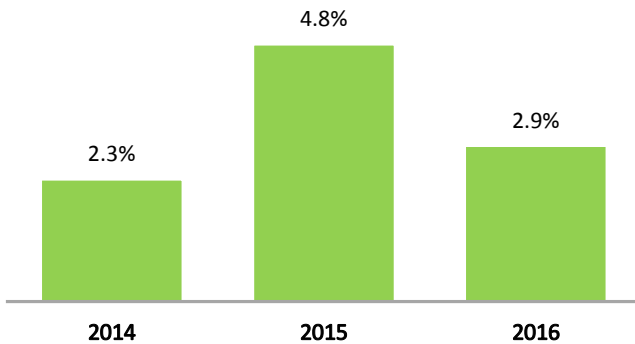
13.2 մլրդ

ՀՀ դրամի ՓՄՁ վարկեր

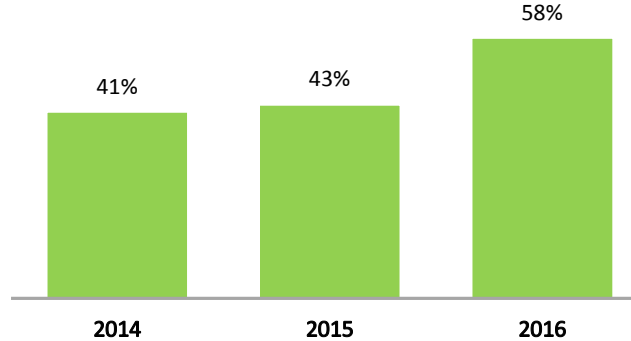


Վարկային պորտֆելի որակը

Չաշխատող վարկեր (90+օր ժամկետանց)



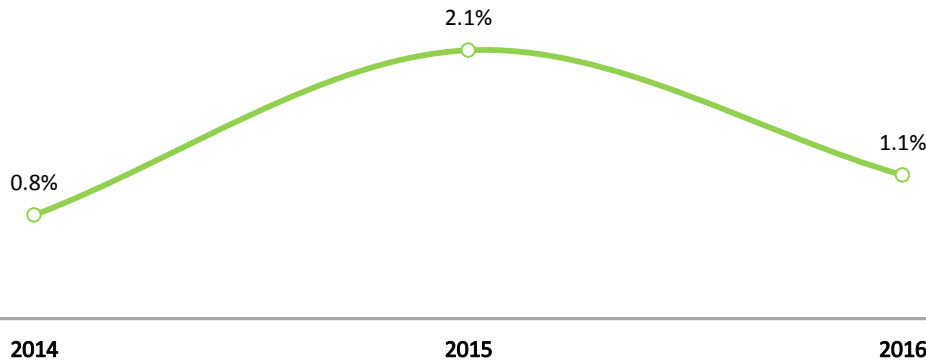
Ծածկույթի գործակից (90+օր ժամկետանց)



ՀԻՄՆԱԿԱՆ ՑՈՒՑԱՆԻՇՆԵՐԸ

- Վարկային ձգնաժամի ամենածանր շրջանը հաղթահարված է. բանկի չաշխատող վարկերը (90+ օր ժամկետանց) նվազել են մինչև 2.9%.
- Բոլոր խոշոր չաշխատող վարկերն ապահովված են հիմնական միջոցների գրավով մինչև 80% վարկ/գրավ հարաբերակցությամբ:
- Ծածկույթի գործակիցը կգալիորեն բարելավվել է հասնելով 58%-ի:
- Ռիսկերի խիստ վերահսկողության արդյունքում վարկային ռիսկի արժեքը կրճատվել է մեկ տոկոսային կետով կապմելով 1.1%:

Վարկային ռիսկի արժեքը



2.9%

Չախշատող վարկեր (90+ օր ժամկետանց)

1.1%

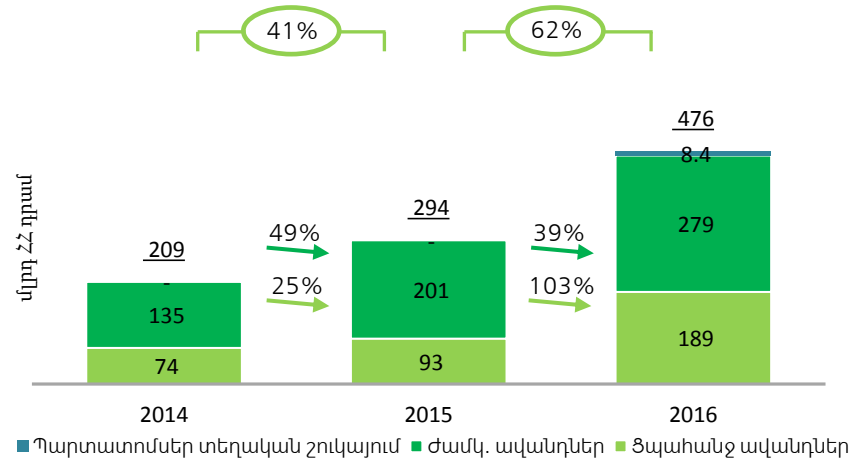
Վարկային ռիսկի արժեքը

*Վարկային ռիսկի եռամսյակային արժեքը ներկայացված է տարեկան կտրվածքով:

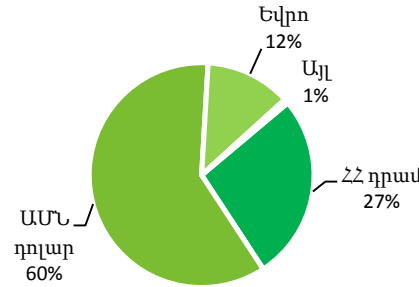


Ավանդներ և պարտատոմսեր

Ավանդներ և պարտատոմսեր



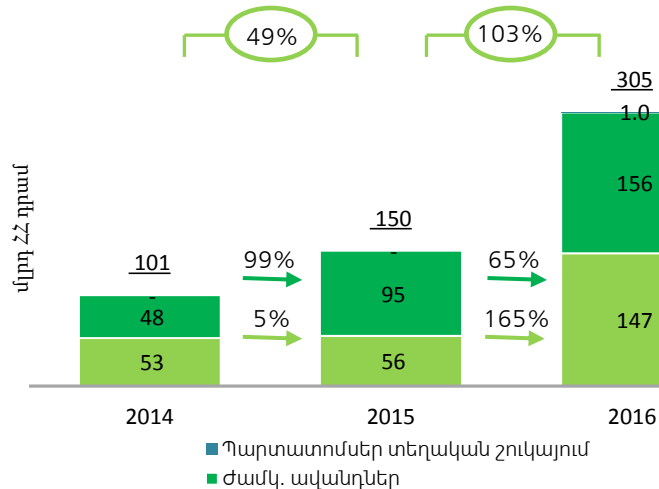
Ավանդների կառուցվածքն ըստ արժույթի



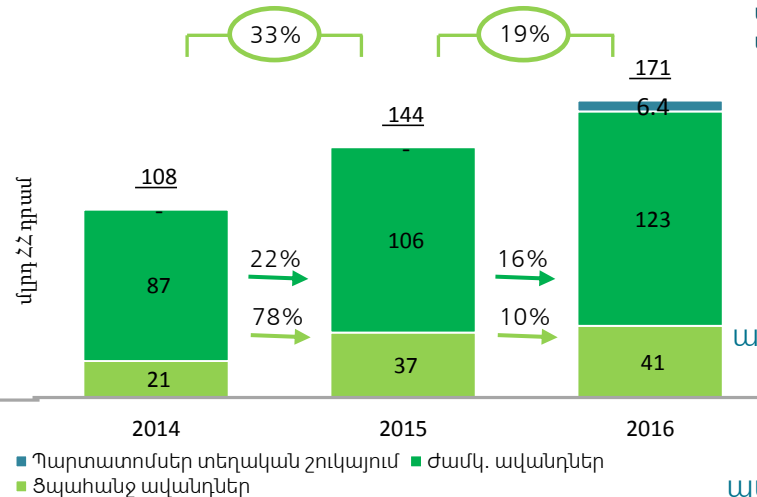
ՀԻՄՆԱԿԱՆ ՑՈՒՑԱՆԻՇՆԵՐԸ

- Ավանդների և պարտատոմսերի միջին տարեկան աճը 5 տարվա ընթացքում կազմել է 39%:
- 2016 թ-ին բանկը թողարկել և հաջողությամբ տեղաբաշխել է 8.4 մլրդ ՀՀ դրամի ընդհանուր ծավալով դոլարային և դրամային պարտատոմսեր, որոնց հիմնական մասը տեղաբաշխվել է մանրածախ հաճախորդների շրջանում: Թողարկված դոլարային պարտատոմսերի եկամտաբերությունն էապես նվազել է տերեվերջին վկայելով վարկարժանության աճի մասին:
- Բանկը համարվում է պարտատոմսերի ներքին շուկայի առաջատարը՝ իր 53% մասնաբաժնով:
- Չնայած 2016թ. տոկոսադրույքի շարունակական նվազմանը մանրածախ ժամկետային ավանդների ծավալն ավելացել է:

Կորպորատիվ ավանդներ և պարտատոմսեր



Մանրածախ ավանդներ և պարտատոմսեր



478 մլրդ
 ՀՀ դրամի ավանդներ և պարտատոմսեր

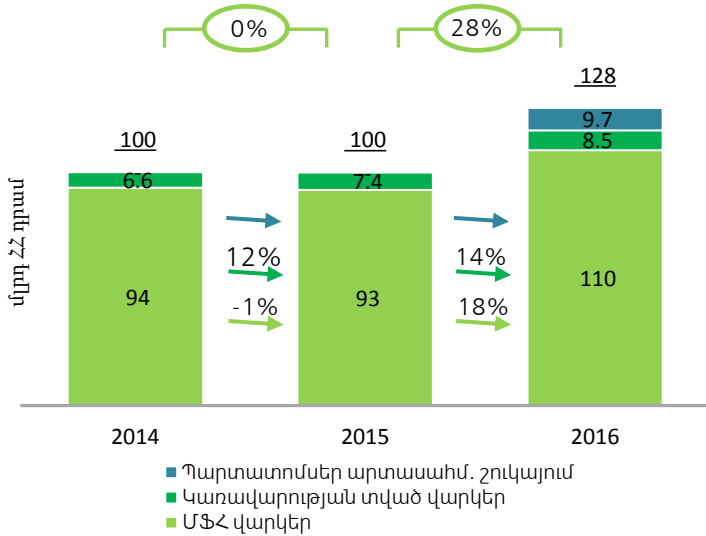
306 մլրդ
 ՀՀ դրամի կորպորատիվ ավանդներ և պարտատոմսեր

171 մլրդ
 ՀՀ դրամի մանրածախ ավանդներ և պարտատոմսեր

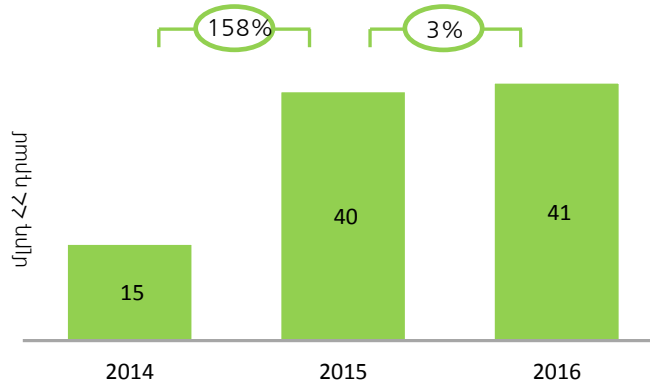
Միջազգային ֆինանսական հաստատությունների և կառավարության տված վարկեր, ստորադաս փոխառություններ և կապիտալ



Ներգրավված միջոցներ



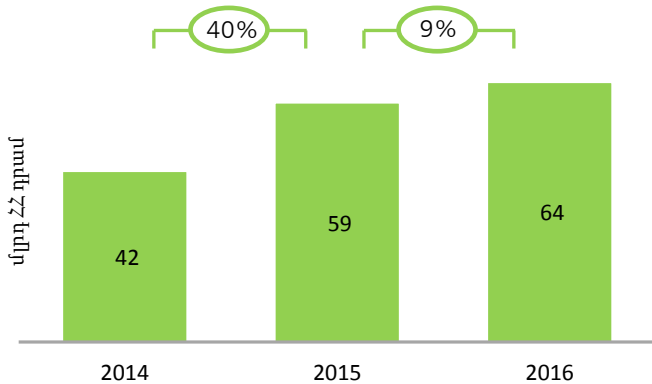
Ստորադաս փոխառություններ



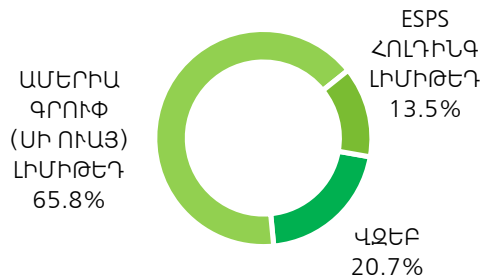
ՀԻՄՆԱԿԱՆ ՑՈՒՑԱՆԻՇՆԵՐԸ

- Տարածաշրջանում բոլոր խոշոր միջազգային ֆինանսական հաստատությունների հետ համագործակցող ամենակտիվ բանկը: Բանկի հանդեպ վստահության աճի շնորհիվ բանկի հետ համագործակցող միջազգային ֆինանսական հաստատությունների թիվը տարեցտարի ավելանում է: Սա թույլ է տալիս բանկին պարտավորությունների մի մասը փոխարինել ավելի էժան և երկարաժամկետ ֆինանսավորմամբ:
- Խոշորագույն բանկը Հայաստանում ըստ կապիտալի:
- ,ESPS Հոլդինգ Լիմիթեդը ընկերությունն ստեղծվել է աշխատակիցների բաժնեմասնակցության ծրագրի շրջանակներում Ամերիաբանկի ղեկավարների կողմից ձեռքբերված բաժնետոմսերի պահպանման համար:

Կապիտալ



Բաժնետիրական կապիտալ



128 մլրդ
 ՀՀ դրամի ներգրավված միջոցներ

41 մլրդ
 ՀՀ դրամի ստորադաս փոխառություններ

64 մլրդ
 ՀՀ դրամի կապիտալ



«Ամերիա» ընկերությունների խումբ՝ համառոտ
ակնարկ

Հայաստան՝ մակրոտնտեսական ցուցանիշներ

ՀՀ բանկային համակարգի ցուցանիշները

Հաշվեկշիռ

Եկամուտների և ծախսերի մասին հաշվետվություն

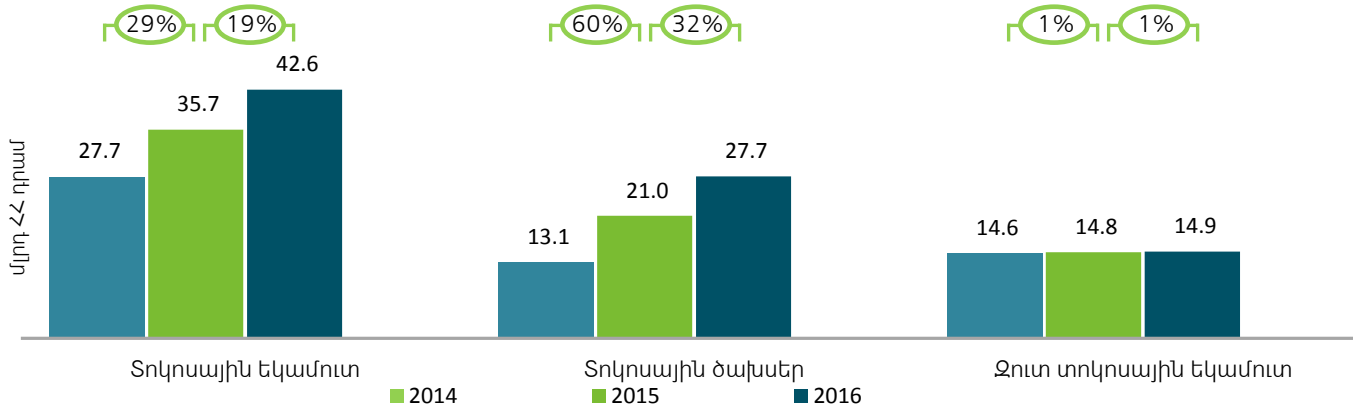
Գործակիցներ

Հավելված 1. Ֆինանսական հաշվետվություններ և
մրցակիցներ

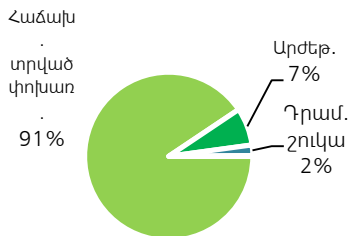


Տոկոսային եկամուտ

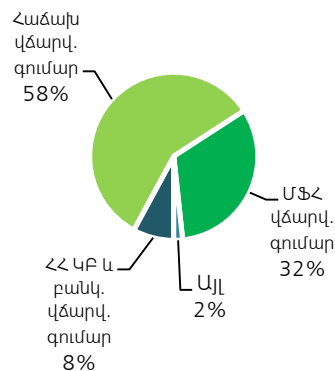
Տոկոսային եկամուտ



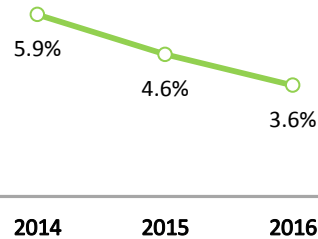
Տոկոսային եկամտի կառուցվածքը



Տոկոսային ծախսերի կառուցվածքը



Զուտ տոկոսային մարժա



ՀԻՄՆԱԿԱՆ ՑՈՒՑԱՆԻՇՆԵՐԸ

- Բանկն սկսել է ներգրավված մեծածավալ տոկոսատար ստորադաս փոխառության տեղաբաշխումը, ինչն իր դրական ազդեցությունը կունենա զուտ տոկոսային մարժայի վրա:
- ԿԲ-ն մեղմացրել է պահուստավորման պահանջները, որի դրական ազդեցությունը մարժայի և կապիտալի եկամտաբերության վրա տեսանելի կլինի հաջորդ եռամսյակներում: Ներկայումս բանկի պարտադիր անտոկոս պահուստները ՀՀ ԿԲ-ում կապում են ընդհանուր ակտիվների 7.14%-ը:
- Նվազագույն կապիտալի Նորմատիվի բարձրացման արդյունքում Նոր կապիտալի հսկայական ներհույսը բանկային համակարգ հանգեցրեց գնային մրցակցության սրմանը և տոկոսադրույքների իջեցմանը: Բանկը պահպանեց առաջատարի իր դիրքերը արագորեն բարելավելով հաշվեկշռային ցուցանիշները, ինչը հանգեցրեց զուտ տոկոսային մարժայի անկմանը, որը հնարավոր կլինի վերականգնել հետագա տարիներին շահույթի աճի օգնությամբ:

Զուտ տոկոսային մարժա

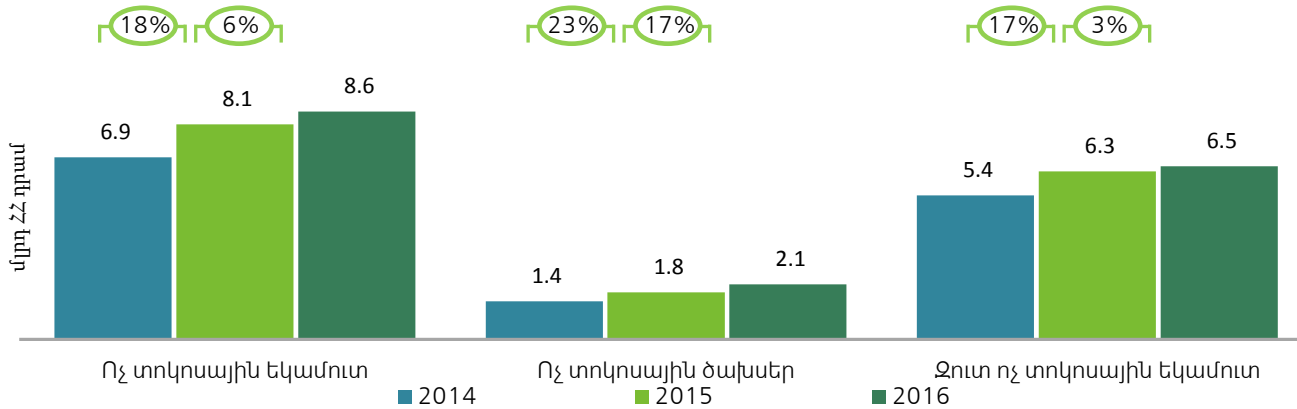
14.9 մլրդ

ՀՀ դրամի զուտ տոկոսային եկամուտ



Ոչ տոկոսային եկամուտ

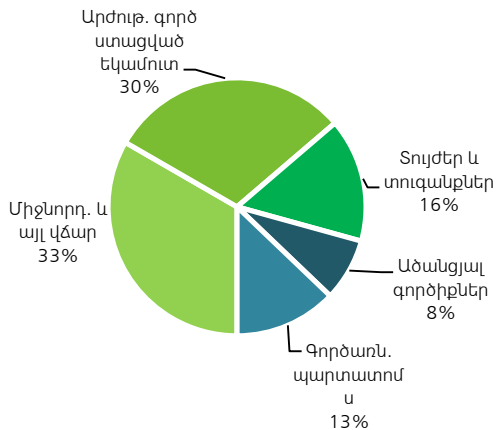
Ոչ տոկոսային եկամուտ



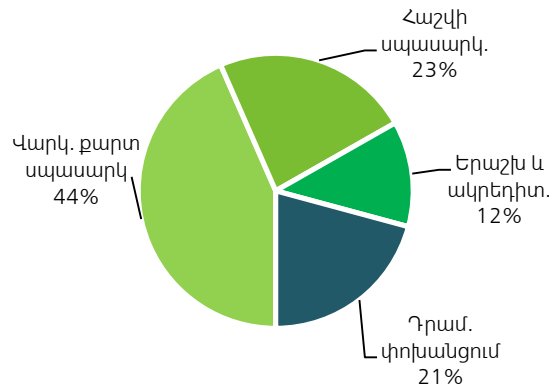
ՀԻՄՆԱԿԱՆ ՑՈՒՑԱՆԻՇՆԵՐԸ

- Չաշխատող վարկերի նվազման արդյունքում էապես նվազել է տույժերից և տուգանքներից ստացվող եկամուտը: Դրան հակառակ չուտ ոչ տոկոսային եկամուտն աճել է 3%-ով:
- Ոչ տոկոսային եկամտի 84%-ը կազմում է հիմնական գործունեությունից ստացված եկամուտը (միջնորդավճարներ, արժույթային գործառնություններ, գործառնություններ պարտատոմսերով, գործառնություններ անանցյալ գործիքներով և այլն):

Ոչ տոկոսային եկամտի կառուցվածքը



Միջնորդավճարների և այլ նմանատիպ եկամտի կառուցվածքը



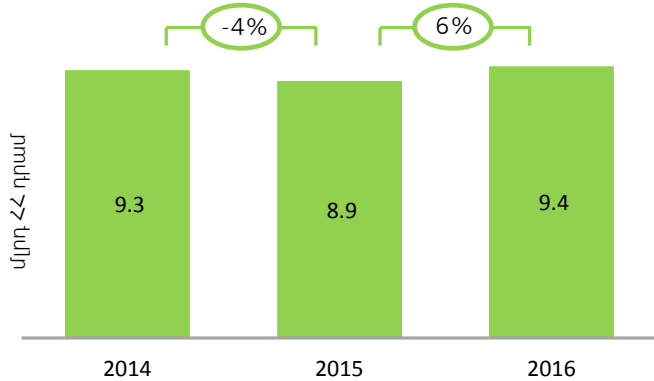
6.5 մլրդ

ՀՀ դրամի չուտ ոչ տոկոսային եկամուտ

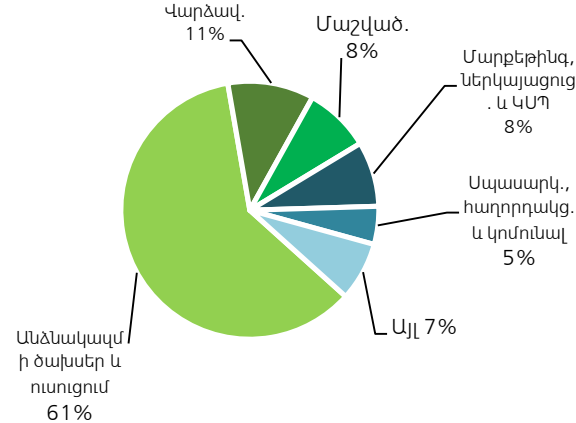


Վարչական ծախսեր և զուտ եկամուտ

Վարչական ծախսեր



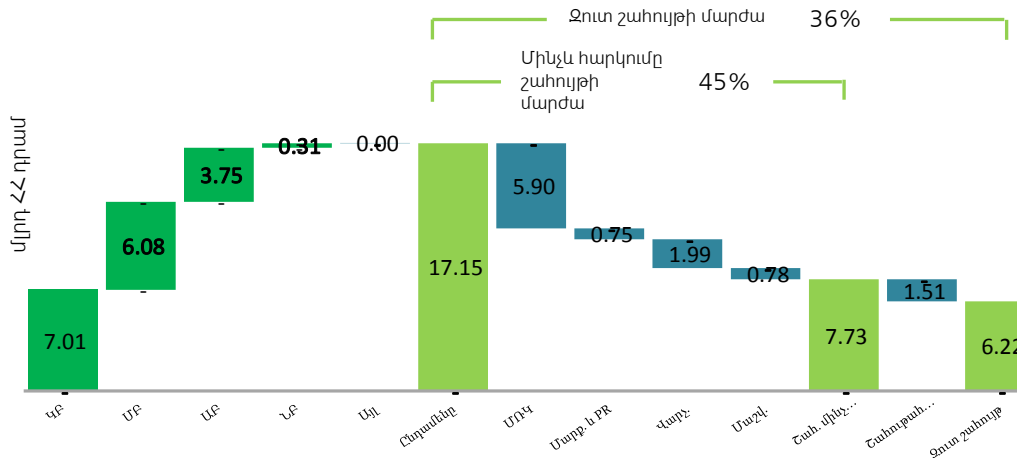
Վարչական ծախսերի կառուցվածք



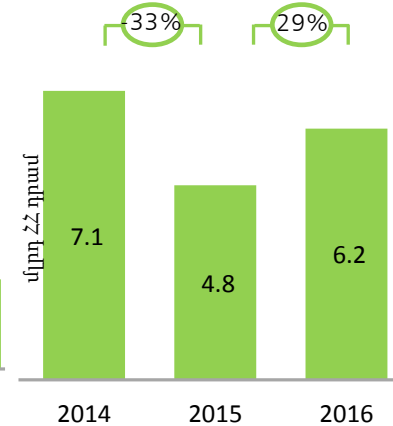
ՀԻՄՆԱԿԱՆ ՑՈՒՑԱՆԻՇԵՐԸ

- Արդյունավետության ուղղված ջանքերը և ծախսերի հետևողական վերահսկումը թույլ տվեցին խուսափել տարվա կտրվածքով ծախսերի էական աճից և պզալի գումարներ տևտեսել բյուջեի համեմատ:
- Ջուտ շահույթը կրկնակի աճել է կապմելով 6.2 մլրդ ՀՀ դրամ:
- Ամերիաբանկն առաջինն է ըստ զուտ շահույթի՝ 18.6% շուկայի մասնաբաժնով (միայն էկամտաբեր բանկերի շրջանում):

Շահույթ և վնաս



Ջուտ շահույթ



6.2 մլրդ
ՀՀ դրամի զուտ շահույթ



,Ամերիաե ընկերությունների խումբ` համառոտ
ակնարկ

Հայաստան` մակրոտնտեսական ցուցանիշներ

ՀՀ բանկային համակարգի ցուցանիշները

Հաշվեկշիռ

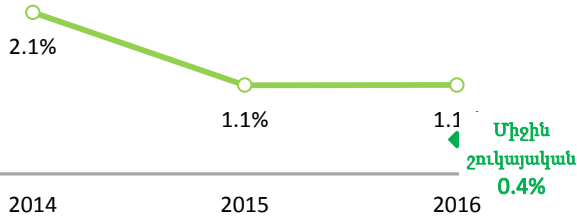
Եկամուտների և ծախսերի մասին հաշվետվություն

Գործակիցներ

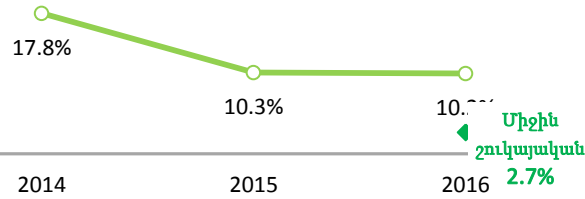
Հավելված 1. Ֆինանսական հաշվետվություններ և
մրցակիցներ



Ակտիվների եկամտաբերություն



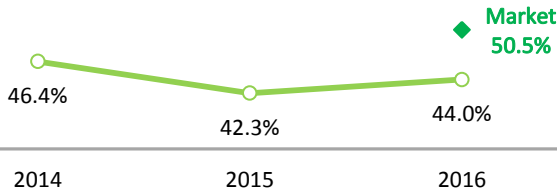
Կապիտալի եկամտաբերություն



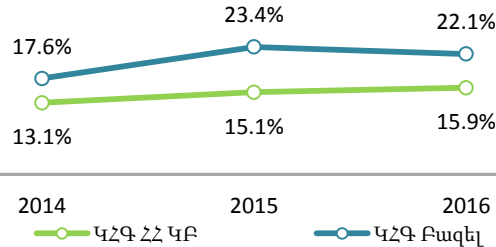
ՀԻՄՆԱԿԱՆ ՑՈՒՑԱՆԻՇՆԵՐԸ

- 2015թ. վերջում մեծածավալ կապիտալի և տոկոսատար ստորադաս փոխառության ներգրավումը 2016 թ-ին նվազեցրեց կապիտալի եկամտաբերությունը և վրատ տոկոսային մարժան. ակնկալում ենք, որ ցուցանիշները կբարելավվեն, հենց որ բանկը տեղաբաշխի իր կապիտալը:
- Կապիտալի եկամտաբերության վրա բացասաբար են ազդել ՀՀ ԿԲ-ում պահուստների ձևավորման լրացուցիչ ծախսերը: Առանց նշված ծախսերի՝ կապիտալի եկամտաբերությունը կկազմեր 12.7%.
- Ծախսեր/եկամուտ հարաբերակցությունը մի փոքր ավելացել է, բայց այդուհանդերձ, գլխավորեն ցածր է միջին շուկայական ցուցանիշից, որը կազմում է **50.5%**:

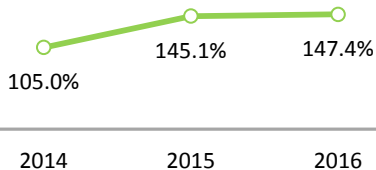
Ծախսերի հարաբերությունը եկամտին



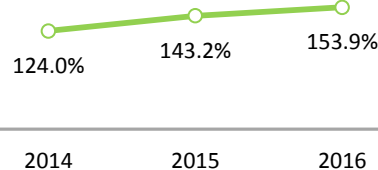
Կապիտալի համարժեքության գործակից



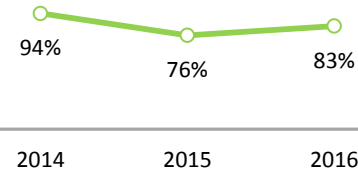
Իրացվելիության ծածկույթի գործակից



Զուտ կայուն ֆինանսավորման գործակից



Վարկերի հարաբերությունը ավանդների և փոխառություններին



1.1%
Ակտիվների եկամտաբերություն

10.2%
Կապիտալի եկամտաբերություն

44.0%
ծախսերի հարաբերությունը եկամտին

* Հայտարարը ներառում է հաճախորդների նկատմամբ պարտավորությունները, միջազգային ֆինանսական հաստատություններից ստացված փոխառությունները, կառավարության տրամադրած փոխառությունները, ինչպես նաև ստորադաս փոխառությունները:



,Ամերիաե ընկերությունների խումբ` համառոտ
ակնարկ

Հայաստան` մակրոտնտեսական ցուցանիշներ

ՀՀ բանկային համակարգի ցուցանիշները

Հաշվեկշիռ

Եկամուտների և ծախսերի մասին հաշվետվություն

Գործակիցներ

**Հավելված 1. Ֆինանսական հաշվետվություններ և
մրցակիցներ**



հազ. ՀՀ դրամ

ՀՈԴՎԱԾ	2016	2015
Դրամական միջոցներ և դրանց համարժեքներ	135,280,872	142,713,317
Շահույթի կամ վնասի միջոցով իրական արժեքով չափվող ֆինանսական ակտիվներ	1,971,711	465,303
Վաճառքի համար մատչելի ֆինանսական ակտիվներ	12,408,292	10,278,601
Միջոցների կարճաժամկետ տեղաբաշխում դրամական շուկայում	11,300,099	14,153,152
Հաճախորդներին տրված վարկեր և փոխառություններ	513,307,948	321,891,139
Մինչև մարումը պահվող ներդրումներ	36,255,642	19,570,705
Հիմնական միջոցներ և ոչ նյութական ակտիվներ	3,651,239	3,195,703
Այլ ակտիվներ	4,105,282	3,605,768
Անդամենն ակտիվներ	718,281,085	515,873,688
Շահույթի կամ վնասի միջոցով իրական արժեքով չափվող ֆինանսական պարտավորություններ	1,463,653	582,560
Պարտավորություններ բանկերի նկատմամբ	71,834,882	40,219,294
Հաճախորդների ընթացիկ հաշիվներ և ավանդներ	423,030,048	294,012,140
Այլ փոխառու միջոցներ	112,438,177	78,383,861
Ստորադաս փոխառություններ	40,811,255	39,721,324
Այլ պարտավորություններ	4,294,270	3,637,347
Ընդամենը պարտավորություններ	653,872,285	456,556,526
Բաժնետիրական կապիտալ և էմիսիոն եկամուտ	39,842,539	39,842,539
Վերագնահատման պահուստ	307,897	(251,309)
Զբաղիված շահույթ	24,258,364	19,725,932
Վապիտալ	64,408,800	59,317,162



Եկամուտ և ծախսեր

հազ. ՀՀ դրամ

ՀՈԴՎԱԾ	2016	2015
Զուտ տոկոսային եկամուտ	14,875,037	14,753,986
Զուտ եկամուտ միջնորդավճարներից և այլ նմանատիպ եկամուտ	2,255,786	2,062,889
Զուտ շահույթ/(վնաս) առևտրային գործառնություններից	4,170,869	2,666,405
Այլ գործառնական եկամուտ/(ծախս)	100,151	1,607,091
Գործառնական եկամուտ	21,401,843	21,090,371
Կորուստներ արժեզրկումից	(4,248,338)	(6,155,514)
Անձնակազմի ծախսեր	(5,675,290)	(5,744,675)
Ընդհանուր վարչական ծախսեր	(3,746,410)	(3,167,044)
Շահույթ/(վնաս) նախքան հարկումը	7,731,805	6,023,138
Շահութահարկ	(1,514,087)	(1,208,036)
Զուտ շահույթ/(վնաս)	6,217,718	4,815,102



ՀՀ ԿԲ-ի տնտեսական նորմատիվներ

ԱՆՎԱՆՈՒՄ	2014	2015	2016	ՀՀ ԿԲ պահանջ	Խախտում
Նվազագույն կանոնադրական կապիտալ	25,447,680	32,087,360	32,087,360	50,000	Չկա
Նվազագույն ընդհանուր կապիտալ	53,323,411	60,489,124	81,922,300	5,000,000	Չկա
Ն 1.2՝ Ընդհանուր կապիտալ/ռիսկով կշռված սկտիվներ	13.1%	15.1%	15.9%	12%	Չկա
Ն 2.1՝ Բարձր իրացվելի սկտիվներ/ընդհանուր սկտիվներ	26.5%	29.9%	31.2%	15%	Չկա
Ն 2.1.1՝ Առաջին խմբի արժույթով բարձր իրացվելի սկտիվներ/առաջին խմբի արժույթով ընդհանուր սկտիվներ	17.9%	15.8%	20.5%	4%	Չկա
Ն 2.2՝ Բարձր իրացվելի սկտիվներ/ցպահանջ պարտավորություններ	94.3%	151.3%	133.2%	60%	Չկա
Ն 2.2.1՝ Առաջին խմբի արժույթով բարձր իրացվելի սկտիվներ/առաջին խմբի արժույթով ցպահանջ պարտավորություններ	68.7%	82.4%	75.6%	10%	Չկա
Ն 3.1՝ Մեկ փոխառուի առավելագույն ռիսկը	15.6%	17.5%	15.1%	20%	Չկա
Ն 3.2՝ Խոշոր փոխառուների առավելագույն ռիսկը	289.0%	255.3%	203.2%	500%	Չկա
Ն 4.1՝ Բանկի հետ կապված մեկ անձի առավելագույն ռիսկը	0.5%	1.0%	3.2%	5%	Չկա
Ն 4.2՝ Բանկի հետ կապված բոլոր անձանց առավելագույն ռիսկը	4.2%	5.5%	10.8%	20%	Չկա
ՀՀ ԿԲ-ում պահվող պարտադիր պահուստների նվազագույն մեծությունը	X	X	X	2%	Չկա
ՀՀ դրամ				20%	
Արտարժույթ					
Արժույթային դիրքի առավելագույն ռիսկը/ընդհանուր կապիտալ	5.4%	0.0%	0.4%	10%	Չկա
Առանձին արժույթային դիրքերի առավելագույն ռիսկը/ընդհանուր կապիտալ					
ԱՄՆ դոլար	X	X	X	7%	Չկա
Եվրո					
Ռուբլի					
Այլ					



վն ՀՀ դրամ

ԲԱՆԿ	2016			2015			ՓՈՓՈԽՈՒԹՅՈՒՆ
	ԴԻՐՔԸ	ՄԱՍՆԱԲԱԺԻՆԸ	ԳՈՒՄԱՐԸ	ԴԻՐՔԸ	ՄԱՍՆԱԲԱԺԻՆԸ	ԳՈՒՄԱՐԸ	
Ամերիաբանկ	1	17.3%	718,281	1	14.8%	515,874	39.2%
Արդշինբանկ	2	12.2%	504,743	2	11.5%	401,767	25.6%
Հայֆիզնեպանկ	3	9.8%	404,413	4	8.8%	306,689	31.9%
ԱԿԲԱ	4	6.9%	283,825	6	7.9%	274,715	3.3%
Անեյիք Բանկ	5	6.8%	283,472	14	2.6%	91,865	208.6%
Ինեկոբանկ	6	5.7%	236,214	7	6.8%	236,618	-0.2%
ՎՏԲ Բանկ Հայաստան	7	5.6%	232,615	3	9.0%	315,846	-26.4%
HSBC	8	5.2%	215,914	5	7.9%	275,406	-21.6%
Արարատբանկ	9	5.2%	215,587	10	3.8%	132,640	62.5%
Կոնվերս Բանկ	10	4.6%	191,362	8	4.6%	160,994	18.9%
Յունիքբանկ	11	4.5%	186,494	9	4.5%	158,512	17.7%
Հայէկոնոմբանկ	12	3.5%	146,380	11	3.1%	108,792	34.5%
Արմավիաբանկ	13	3.1%	130,309	15	2.4%	85,487	52.4%
Արցախբանկ	14	2.5%	104,248	13	2.7%	94,671	10.1%
Առեքսիմբանկ	15	2.2%	90,696	12	2.9%	99,698	-9.0%
Պրոմեթեյ Բանկ	16	2.2%	90,564	16	2.2%	78,209	15.8%
Բիլուս Բանկ Հայաստան	17	1.6%	64,190	18	1.1%	39,738	61.5%
Մելլատ Բանկ	18	1.0%	41,241	19	0.8%	29,409	40.2%
Զարգացման հայկական բանկ				17	2.1%	72,107	-100.0%
ԲՏԱ Բանկ				20	0.4%	14,929	-100.0%
Ընդամենը			4,140,548			3,493,966	18.5%



Հաճախորդներին տրված վարկեր

մլն ՀՀ դրամ

ԲԱՆԿ	2016			2015			ՓՈՓՈՒՄՈՒԹՅՈՒՆ
	ԴԻՐՔԸ	ՄԱՍՆԱԲԱԺԻՆԸ	ԳՈՒՄԱՐԸ	ԴԻՐՔԸ	ՄԱՍՆԱԲԱԺԻՆԸ	ԳՈՒՄԱՐԸ	
Ամերիաբանկ	1	19.7%	505,601	1	14.7%	313,161	61.5%
Արդշինբանկ	2	13.1%	337,689	2	12.9%	274,924	22.8%
Հայբիզնեսբանկ	3	10.4%	268,469	3	9.7%	206,042	30.3%
Անեյիք Բանկ	4	8.5%	217,566	12	2.9%	61,739	252.4%
ԱԿԲԱ	5	6.8%	174,938	5	8.4%	178,678	-2.1%
Ինեկոբանկ	6	6.2%	160,155	7	7.3%	154,677	3.5%
ՎՏԲ Բանկ Հայաստան	7	5.4%	139,464	4	8.7%	184,567	-24.4%
HSBC	8	4.9%	125,166	6	8.0%	169,592	-26.2%
Յունիբանկ	9	4.6%	118,124	8	5.2%	110,216	7.2%
Կոնվերս Բանկ	10	4.6%	117,834	9	3.9%	83,998	40.3%
Արարատբանկ	11	4.1%	104,880	10	3.1%	66,082	58.7%
Հայէկոնոմբանկ	12	2.9%	75,231	13	2.8%	59,220	27.0%
Արցախբանկ	13	2.5%	65,129	11	3.0%	63,881	2.0%
Պրոմեթեյ Բանկ	14	1.8%	46,602	17	1.7%	36,904	26.3%
Արմավիսբանկ	15	1.8%	46,076	16	1.8%	37,605	22.5%
Առեքսփանկ	16	1.5%	39,252	14	2.8%	58,967	-33.4%
Բիբլոս Բանկ Հայաստան	17	0.9%	22,156	18	0.8%	17,955	23.4%
Մեյլար Բանկ	18	0.2%	5,756	20	0.3%	5,439	5.8%
Զարգացման հայկական բանկ				15	2.0%	42,891	-100.0%
FSU Բանկ				19	0.3%	6,146	-100.0%
Ընդամենը			2,570,086			2,132,683	20.5%

* Զուտ վարկեր (վարկեր, լիզինգ և ֆակտորինգ)



Պարտավորություններ

մլն ՀՀ դրամ

ԲԱՆԿ	2016			2015			ՓՈՓՈԽՈՒԹՅՈՒՆ
	ԴԻՐՔԸ	ՄԱՍՆԱԲԱԺԻՆԸ	ԳՈՒՄԱՐԸ	ԴԻՐՔԸ	ՄԱՍՆԱԲԱԺԻՆԸ	ԳՈՒՄԱՐԸ	
Ամերիաբանկ	1	18.8%	653,872	1	15.5%	456,557	43.2%
Արդշինբանկ	2	13.0%	450,738	2	12.0%	351,749	28.1%
Հայֆիզնեբանկ	3	10.6%	367,618	3	9.5%	278,068	32.2%
Անելիք Բանկ	4	7.0%	241,858	13	2.5%	74,629	224.1%
ԱԿԲԱ	5	6.5%	226,995	6	7.4%	218,738	3.8%
ՎՏԲ Բանկ Հայաստան	6	5.7%	198,195	4	9.2%	269,843	-26.6%
Ինելոբանկ	7	5.5%	192,410	7	6.7%	195,895	-1.8%
Արարատբանկ	8	5.3%	182,415	10	3.7%	110,156	65.6%
HSBC	9	4.8%	168,304	5	7.6%	222,369	-24.3%
Կոնվերս Բանկ	10	4.6%	158,829	8	4.7%	138,280	14.9%
Յունիբանկ	11	4.3%	150,783	9	4.6%	135,668	11.1%
Հայէկոնոմբանկ	12	3.4%	118,671	11	3.3%	97,759	21.4%
Արմավիաբանկ	13	2.9%	101,648	15	2.3%	67,158	51.4%
Արցախբանկ	14	2.2%	77,924	12	2.8%	83,114	-6.2%
Առեքսիբանկ	15	2.0%	69,862	14	2.4%	71,373	-2.1%
Պրոմեթեյ Բանկ	16	1.8%	61,133	17	1.8%	54,223	12.7%
Բիբլոս Բանկ Հայաստան	17	1.2%	42,313	18	1.2%	34,330	23.3%
Մելլատ Բանկ	18	0.2%	7,569	19	0.3%	10,139	-25.4%
Զարգացման հայկական բանկ				16	2.1%	61,539	-100.0%
ԲՏԱ Բանկ				20	0.3%	9,634	-100.0%
Ընդամենը			3,471,135			2,941,221	18.0%



Հաճախորդների ավանդներ

մլն ՀՀ դրամ

ԲԱՆԿ	2016			2015			ՓՈՓՈԽՈՒԹՅՈՒՆ
	ԴԻՐՔԸ	ՄԱՍՆԱԲԱԺԻՆԸ	ԳՈՒՄԱՐԸ	ԴԻՐՔԸ	ՄԱՍՆԱԲԱԺԻՆԸ	ԳՈՒՄԱՐԸ	
Ամերիաբանկ	1	19.5%	467,876	1	15.6%	294,012	59.1%
Հայբիզնեսբանկ	2	10.9%	261,334	3	9.7%	183,779	42.2%
Արդշինբանկ	3	10.5%	250,831	2	10.8%	204,107	22.9%
Անելիք Բանկ	4	7.0%	167,582	14	2.8%	53,159	215.2%
ՎՏԲ Բանկ Հայաստան	5	6.7%	161,316	4	9.4%	176,766	-8.7%
HSBC	6	6.3%	149,833	5	8.4%	157,693	-5.0%
Կոնվերս Բանկ	7	5.8%	139,866	8	5.8%	108,928	28.4%
ԱԿԲԱ	8	5.7%	136,192	6	7.0%	131,216	3.8%
Յունիբանկ	9	5.5%	131,171	7	5.9%	111,768	17.4%
Արարատբանկ	10	4.5%	107,122	11	3.1%	57,567	86.1%
Ինեկոբանկ	11	4.4%	104,132	9	4.3%	81,686	27.5%
Հայէկոնոմբանկ	12	3.0%	72,202	10	3.3%	61,979	16.5%
Արցախբանկ	13	2.8%	66,785	12	2.9%	54,693	22.1%
Արմավիբանկ	14	2.1%	50,712	16	2.2%	40,810	24.3%
Առեքսիբանկ	15	2.1%	50,042	15	2.5%	47,226	6.0%
Պրոմեթեյ Բանկ	16	1.9%	44,971	17	1.8%	33,607	33.8%
Բիբլոս Բանկ Հայաստան	17	1.2%	29,341	18	1.5%	28,572	2.7%
Մելլատ Բանկ	18	0.1%	2,478	20	0.1%	1,417	74.8%
Զարգացման հայկական բանկ				13	2.9%	53,963	-100.0%
ԲՏԱ Բանկ				19	0.2%	3,021	-100.0%
Ընդամենը			2,393,786			1,885,969	26.9%



վն ՀՀ դրամ

ԲԱՆԿ	2016			2015			Փ Ո Փ Ո Ւ Ռ Ի Թ Յ Ո Ւ Ն
	ԴԻՐՔԸ	ՍԱՍՆԱԲԱԺԻՆԸ	ԳՈՒՍԱՐԸ	ԴԻՐՔԸ	ՍԱՍՆԱԲԱԺԻՆԸ	ԳՈՒՍԱՐԸ	
Ամերիաբանկ	1	9.6%	64,409	1	10.7%	59,317	8.6%
ԱԿԲԱ	2	8.5%	56,830	2	10.1%	55,977	1.5%
Արդշինբանկ	3	8.1%	54,005	4	9.0%	50,018	8.0%
HSBC	4	7.1%	47,610	3	9.6%	53,036	-10.2%
Ինեկոբանկ	5	6.5%	43,804	6	7.4%	40,723	7.6%
Անեկիք Բանկ	6	6.2%	41,613	15	3.1%	17,236	141.4%
Հայբիզնեսբանկ	7	5.5%	36,795	7	5.2%	28,621	28.6%
Յունիբանկ	8	5.3%	35,712	10	4.1%	22,844	56.3%
ՎՏԲ Բանկ Հայաստան	9	5.1%	34,420	5	8.3%	46,003	-25.2%
Մելլատ Բանկ	10	5.0%	33,673	13	3.5%	19,270	74.7%
Արարատբանկ	11	5.0%	33,172	12	4.1%	22,483	47.5%
Կոնվերս Բանկ	12	4.9%	32,533	11	4.1%	22,714	43.2%
Պրոմեթեյ Բանկ	13	4.4%	29,431	9	4.3%	23,986	22.7%
Արմավիբանկ	14	4.3%	28,661	14	3.3%	18,330	56.4%
Հայէկոնոմբանկ	15	4.1%	27,709	17	2.0%	11,033	151.1%
Արցախբանկ	16	3.9%	26,325	16	2.1%	11,557	127.8%
Բիբլոս Բանկ Հայաստան	17	3.3%	21,878	19	1.0%	5,408	304.5%
Առեքսիբանկ	18	3.1%	20,834	8	5.1%	28,326	-26.4%
Զարգացման հայկական բանկ				18	1.9%	10,568	-100.0%
ԲՏԱ Բանկ				20	1.0%	5,294	-100.0%
Ընդամենը			669,412			552,745	21.1%



Նորմատիվային կապիտալ

մլն ՀՀ դրամ

ԲԱՆԿ	2016			2015			ՓՈՓՈԽՈՒԹՅՈՒՆ
	ԴԻՐՔԸ	ՄԱՍՆԱԲԱԺԻՆԸ	ԳՈՒՄԱՐԸ	ԴԻՐՔԸ	ՄԱՍՆԱԲԱԺԻՆԸ	ԳՈՒՄԱՐԸ	
Ամերիաբանկ	1	13.1%	81,922	1	13.0%	60,489	35.4%
ԱԿԲԱ	2	7.7%	48,439	2	9.2%	42,949	12.8%
Արդշինբանկ	3	7.2%	45,104	4	8.6%	39,880	13.1%
ՎՏԲ Բանկ Հայաստան	4	6.1%	37,916	3	9.0%	41,707	-9.1%
HSBC	5	5.7%	35,857	5	8.2%	38,086	-5.9%
Ինեկոբանկ	6	5.7%	35,541	6	6.6%	30,851	15.2%
Արմալիաբանկ	7	5.6%	35,048	11	4.1%	19,024	84.2%
Անեկոբ Բանկ	8	5.3%	33,037	15	2.4%	11,123	197.0%
Պրոմեթեյ Բանկ	9	5.2%	32,712	8	5.0%	23,066	41.8%
Արարատբանկ	10	5.2%	32,270	9	4.6%	21,232	52.0%
Կոնվերս Բանկ	11	5.1%	32,078	12	3.9%	18,284	75.4%
Մելլաթ Բանկ	12	5.0%	31,171	13	3.6%	16,764	85.9%
Բիբլոս Բանկ Հայաստան	13	4.8%	30,272	19	1.7%	7,960	280.3%
Հայբիզնեսբանկ	14	4.8%	30,191	7	5.7%	26,275	14.9%
Հայէկոնոմբանկ	15	4.8%	30,161	14	2.9%	13,271	127.3%
Յունիբանկ	16	4.3%	27,028	10	4.1%	19,195	40.8%
Արցախբանկ	17	2.9%	17,864	16	2.2%	10,431	71.3%
Առէքսիմբանկ	18	1.5%	9,390	17	2.2%	10,151	-7.5%
Զարգացման հայկական բանկ				18	1.8%	8,324	-100.0%
ԲՏԱ Բանկ				20	1.2%	5,432	-100.0%
Ընդամենը			626,002			464,495	34.8%



մին ՀՀ դրամ

ԲԱՆԿ	2016			2015			Փ Ո Փ Ո Խ Ո Ւ Թ Յ Ո Ւ Ն
	ԴԻՐՔԸ	ՄԱՍՆԱԲԱԺԻՆԸ	ԳՈՒՄԱՐԸ	ԴԻՐՔԸ	ՄԱՍՆԱԲԱԺԻՆԸ	ԳՈՒՄԱՐԸ	
Ամերիաբանկ	1	38.8%	6,218	2	26.4%	4,815	29.1%
Ինեկոբանկ	2	34.3%	5,496	3	26.2%	4,773	15.2%
Արդշինբանկ	3	28.5%	4,560	4	15.4%	2,806	62.5%
Արմալիաբանկ	4	20.3%	3,254	5	10.7%	1,951	66.7%
Արցախբանկ	5	16.4%	2,632	20	-23.1%	(4,215)	162.4%
ԱԿԲԱ	6	13.5%	2,168	6	10.1%	1,841	17.7%
Կոնվերս Բանկ	7	11.4%	1,831	11	4.0%	728	151.5%
Հայբիզնեսբանկ	8	9.2%	1,473	7	6.8%	1,244	18.4%
Անեկիք Բանկ	9	7.2%	1,150	10	4.0%	734	56.8%
Արարատբանկ	10	7.1%	1,131	9	5.2%	953	18.6%
Պրոմեթեյ Բանկ	11	7.0%	1,128	8	5.9%	1,067	5.8%
Մելլայթ Բանկ	12	6.3%	1,003	12	3.7%	674	48.9%
Հայէկոնոմբանկ	13	5.7%	907	15	2.0%	369	145.8%
Յունիքբանկ	14	2.7%	426	14	2.7%	493	-13.7%
ԲՏԱ Բանկ				16	-1.0%	(187)	100.0%
Զարգացման հայկական բանկ				13	3.7%	665	-100.0%
Բիբլոս Բանկ Հայաստան	15	-1.0%	(156)	18	-11.8%	(2,151)	92.7%
Առեքսիմբանկ	16	-14.3%	(2,290)	17	-9.8%	(1,779)	-28.8%
HSBC	17	-37.8%	(6,064)	1	35.2%	6,416	-194.5%
ՎՏԲ Բանկ Հայաստան	18	-55.2%	(8,839)	19	-16.4%	(2,989)	-195.7%
Ընդամենը			16,026			18,209	-12.0%
2016 թ. եկամտաբեր բանկերը			33,376			18,711	78.4%



Ակտիվների եկամտաբերություն

ԲԱՆԿ	2016		2015	
	ԴԻՐՔԸ	ԱԿՏԻՎՆԵՐԻ ԵԿԱՍՏԱԲԵՐՈՒԹՅՈՒՆ	ԴԻՐՔԸ	ԱԿՏԻՎՆԵՐԻ ԵԿԱՍՏԱԲԵՐՈՒԹՅՈՒՆ
Արմալիսբանկ	1	3.5%	2	2.5%
Մելլաթ Բանկ	2	2.8%	3	2.4%
Արցախբանկ	3	2.8%	20	-4.7%
Ինեկոբանկ	4	2.4%	1	2.9%
Պրոմեթեյ Բանկ	5	1.3%	5	1.4%
Ամերիաբանկ	6	1.1%	6	1.1%
Կոնվերս Բանկ	7	1.1%	12	0.5%
Արդշինբանկ	8	1.0%	9	0.7%
Անելիք Բանկ	9	0.9%	8	0.8%
Արարատբանկ	10	0.8%	10	0.7%
ԱԿԲԱ	11	0.8%	11	0.7%
Հայէկոնոմբանկ	12	0.8%	14	0.4%
Հայբիզնեսբանկ	13	0.4%	13	0.4%
Յունիբանկ	14	0.2%	15	0.3%
ԲՏԱ Բանկ			17	-1.3%
Հայկական զարգացման բանկ			7	1.0%
Բիբլոս Բանկ Հայաստան	15	-0.3%	19	-4.7%
Առեքսիսբանկ	16	-2.4%	18	-1.6%
HSBC	17	-2.5%	4	2.3%
ՎՏԲ Բանկ Հայաստան	18	-3.1%	16	-0.9%
Ընդամենը		0.4%		0.5%
2016 թ. եկամտաբեր բանկերը		1.2%		0.8%



Կապիտալի եկամտաբերություն

ԲԱՆԿ	2016		2015	
	ԴԻՐՔԸ	ԿԱՊԻՏԱԼԻ ԵԿԱՍՏԱԲԵՐՈՒԹՅՈՒՆ	ԴԻՐՔԸ	ԿԱՊԻՏԱԼԻ ԵԿԱՍՏԱԲԵՐՈՒԹՅՈՒՆ
Արցախբանկ	1	18.6%	20	-38.2%
Արմավիաբանկ	2	13.8%	3	10.9%
Ինտելոբանկ	3	13.1%	1	16.3%
Ամերիաբանկ	4	10.2%	4	10.3%
Արդշինբանկ	5	8.8%	6	5.8%
Կոնվերս Բանկ	6	7.1%	14	3.2%
Անելիք Բանկ	7	6.1%	7	5.2%
Հայբիզնեսբանկ	8	4.7%	9	4.4%
Արարատբանկ	9	4.6%	10	4.3%
Պրոմեթեյ Բանկ	10	4.5%	8	4.5%
Հայէկոնոմբանկ	11	4.4%	13	3.4%
Մելլայթ Բանկ	12	4.3%	11	4.2%
ԱԿԲԱ	13	3.8%	12	3.5%
Յունիբանկ	14	1.5%	15	2.3%
ԲՏԱ Բանկ			16	-3.4%
Հայկական զարգացման բանկ			5	6.7%
Բիբլոս Բանկ Հայաստան	15	-1.0%	19	-31.5%
Առեքսիաբանկ	16	-9.8%	17	-7.0%
HSBC	17	-11.5%	2	12.9%
ՎՏԲ Բանկ Հայաստան	18	-21.7%	18	-9.4%
Ընդամենը		2.7%		3.6%
2016 թ. եկամտաբեր բանկերը		7.5%		5.0%



Զուտ տոկոսային մարժա

ԲԱՆԿ	2016		2015	
	ԴԻՐՔԸ	ԶՈՒՏ ՏՈԿՈՍԱՅԻՆ ՄԱՐՃԱ	ԴԻՐՔԸ	ԶՈՒՏ ՏՈԿՈՍԱՅԻՆ ՄԱՐՃԱ
Մելլաթ Բանկ	1	9.5%	2	10.7%
ԱԿԲԱ	2	8.5%	4	6.7%
Ինեկոբանկ	3	7.5%	3	7.3%
Հայէկոնոմբանկ	4	6.9%	5	6.4%
ՎՏԲ Բանկ Հայաստան	5	6.5%	8	6.0%
Կոնվերս Բանկ	6	6.3%	6	6.2%
HSBC	7	6.2%	7	6.1%
Արմալիսբանկ	8	5.9%	9	5.2%
Արցախբանկ	9	5.2%	12	4.8%
Արարատբանկ	10	4.9%	10	5.1%
Պրոմեթեյ Բանկ	11	4.6%	16	4.4%
Արդշինբանկ	12	4.2%	15	4.5%
Յունիբանկ	13	4.2%	17	4.4%
Անեկիք Բանկ	14	4.0%	14	4.5%
Բիբլոս Բանկ Հայաստան	15	3.9%	20	1.3%
Ամերիաբանկ	16	3.6%	13	4.6%
Հայբիզնեսբանկ	17	2.9%	18	3.2%
Առեքսիսբանկ	18	1.0%	19	1.8%
ԲՏԱ Բանկ			1	11.9%
Հայկական զարգացման բանկ			11	5.0%
Ընդամենը		5.0%		5.2%



Ծախսերի հարաբերությունը եկամտին

ԲԱՆԿ	2016		2015	
	ԴԻՐՔԸ	ԾԱԽՍԵՐ/ԵԿԱՍՈՒՏ	ԴԻՐՔԸ	ԾԱԽՍԵՐ/ԵԿԱՍՈՒՏ
Հայկական զարգացման բանկ			12	60.9%
ԲՏԱ Բանկ			16	62.2%
Արմալիսբանկ	1	22.1%	1	21.6%
Մելլատ Բանկ	2	25.2%	2	32.0%
Ինելոբանկ	3	36.5%	3	35.8%
Յունիբանկ	4	43.4%	7	49.4%
Ամերիաբանկ	5	44.0%	5	42.3%
Արդշինբանկ	6	45.3%	9	51.6%
Հայբիզնեսբանկ	7	45.9%	6	45.4%
Պրոմեթեյ Բանկ	8	46.5%	10	52.9%
HSBC	9	47.2%	4	39.2%
Անեյիք Բանկ	10	51.8%	11	53.0%
ԱԿԲԱ	11	52.0%	8	49.9%
Արարատբանկ	12	57.7%	13	61.1%
Կոնվերս Բանկ	13	57.9%	17	65.8%
Բիբլոս Բանկ Հայաստան	14	63.3%	20	258.2%
Արցախբանկ	15	67.5%	15	62.2%
Հայէկոնոմբանկ	16	75.3%	18	84.7%
ՎՏԲ Բանկ Հայաստան	17	75.8%	14	61.6%
Առէքսիմբանկ	18	99.6%	19	101.8%
Ընդամենը		50.5%		51.9%



Կապիտալի համարժեքության գործակից

ԲԱՆԿ	2016		2015	
	ԴԻՐՔԸ	ԿՀԳ	ԴԻՐՔԸ	ԿՀԳ
Մելլարթ Բանկ	1	267.4%	1	146.9%
Բիբլոս Բանկ Հայաստան	2	57.1%	5	23.1%
Արցախբանկ	3	41.4%	7	19.8%
Պրոմեթեյ Բանկ	4	39.4%	3	34.8%
Անեխիք Բանկ	5	35.1%	18	13.0%
Արարատբանկ	6	25.8%	6	19.9%
Հայէկոնոմբանկ	7	24.2%	10	16.2%
Արմավիսբանկ	8	22.7%	8	19.2%
Առէքսիմբանկ	9	22.1%	4	23.8%
Կոնվերս Բանկ	10	21.6%	15	13.5%
Յունիբանկ	11	17.4%	19	12.8%
ԱԿԲԱ	12	17.2%	11	16.2%
HSBC	13	16.5%	13	14.5%
Ամերիաբանկ	14	15.9%	12	15.1%
Ինեկոբանկ	15	15.3%	9	16.9%
ՎՏԲ Բանկ Հայաստան	16	14.1%	16	13.4%
Արդշինբանկ	17	13.1%	17	13.3%
Հայբիզնեսբանկ	18	13.0%	20	12.2%
ԲՏԱ Բանկ			2	50.7%
Հայկական զարգացման բանկ			14	14.1%
Ընդամենը		20.0%		16.2%



Ամերիաբանկ

Ներդրողների հետ
փոխհարաբերությունների
բաժին
ir@ameriabank.am

ՀՀ, Երևան 0015
Գրիգոր Լուսավորչի փողոց, 9

Հեռ.՝ + 374 10 561111
Ֆաքս՝ +37410 513133
E-mail: info@ameriabank.am

